



REFERENTE: JUNHO 2024
PUBLICAÇÃO: AGOSTO 2024

PAINEL DE MONITORAMENTO DE INDICADORES TURÍSTICOS



SECRETARIA DE ESTADO
DO TURISMO E DESENVOLVIMENTO
ECONÔMICO



GOVERNO
DA PARAÍBA

Acesse: www.pbtur.pb.gov.br



Apresentação

A Paraíba é um estado brasileiro que fica localizada na região nordeste do país. Essa unidade da federação possui 56.467.242 km² que são distribuídos em 223 municípios que, por sua vez, são habitados por 3.974.495 pessoas.

O estado é conhecido por ter belíssimos pontos turísticos. Na capital paraibana, João Pessoa, se destacam as praias de Cabo Branco e Tambaú, o Centro Cultural de São Francisco e o Mercado de Artesanato Paraibano, além dos diversos restaurantes e hotéis que estão prontos para acolher quem chega à cidade. Já no interior do estado, tem-se a praia Barra de Camaratuba, em Mataraca; e o Parque Estadual Pedra da Boca, em Araruna.

O presente boletim é uma publicação que reúne dados estatísticos e indicadores do turismo no estado da Paraíba. Nesse sentido, entende-se que tais informações são primordiais para o processo de tomada de decisão dos gestores públicos e na elaboração de políticas para o referido setor. Entre as informações contidas nesse material, estão dados sobre: fluxo de passageiros (doméstico e internacional), mercado de trabalho e finanças públicas e eventos.



Equipe técnica

GOVERNADOR

João Azevêdo Lins Filho

VICE-GOVERNADOR

Lucas Ribeiro Novais de Araújo

SECRETÁRIA DE TURISMO E DESENVOLVIMENTO ECONÔMICO

Miguel Ângelo Gomes

PRESIDENTE DA EMPRESA PARAIBANA DE TURISMO S/A – PBTUR

Ferdinando José Lucena de Medeiros

DIRETORIA DE MARKETING

Allan Sales

COORDENADORIA DE RELAÇÃO DE MERCADO

Marcus Abrantes

COORDENAÇÃO DE INTELIGÊNCIA DE DADOS

Alexandre Antônio de Araújo

Bruno José Bezerra Silva

Rayssa de Freitas Barbosa

Zélio de Lima Brito

COORDENAÇÃO DE TECNOLOGIA DA INFORMAÇÃO

Ary Washington da Silva Junior

COORDENADOR DO LABORATÓRIO DE INTELIGÊNCIA ARTIFICIAL E MACROECONOMIA COMPUTACIONAL -LABIMEC

Cássio da Nóbrega Besarria



Sumário

0 5

Fluxo de
passageiros

0 6

Fluxo
doméstico

0 7

Fluxo
internacional

0 8

Taxa de
ocupação

0 9

Mercado de
trabalho

1 0

Finanças
públicas e
turismo

1 1

Turismo na
rede

1 2

Participações
em eventos

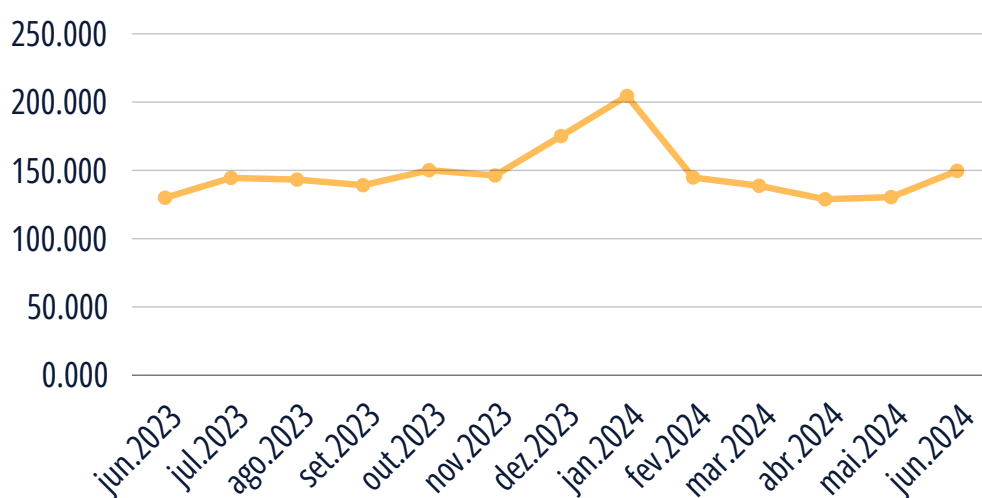
1 4

Síntese



Fluxo de passageiros

Gráfico 1 - Número de passageiros nos aeroportos Castro Pinto (João Pessoa) e João Suassuna (Campina Grande), jun. 2023 - jun. 2024



149.635
PASSAGEIROS
jun. 2024

Fonte: AENA, 2024.

Em junho, o número de passageiros nos aeroportos de João Pessoa e Campina Grande continuou a crescer, mantendo a tendência de alta observada na segunda metade de 2023. Ao todo, 149.635 pessoas embarcaram e desembarcaram nos dois terminais durante o mês.

JOÃO PESSOA

114.832

Fev. 2024

6,9%

% fev. 2024 vs. fev. 2023



CAMPINA GRANDE

34.803

Fev. 2024

53,8%

% fev. 2024 vs. fev. 2023

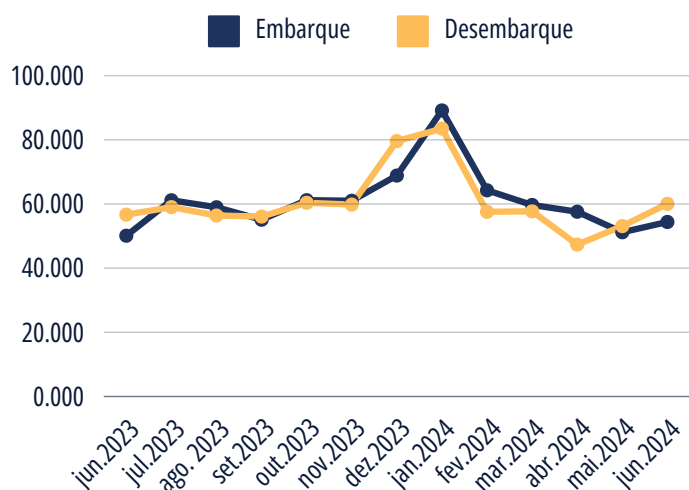


O Aeroporto João Suassuna, em Campina Grande, registrou um expressivo crescimento nos últimos doze meses, consolidando-se como um dos principais polos aeroviários do Nordeste brasileiro. O número de passageiros que utilizaram o terminal aumentou 53,8% nesse período, enquanto as operações e o transporte de cargas tiveram variações de 61,1% e -33,9%, respectivamente. Essa performance coloca o aeroporto em uma posição de destaque na região, impulsionando o desenvolvimento local e regional.



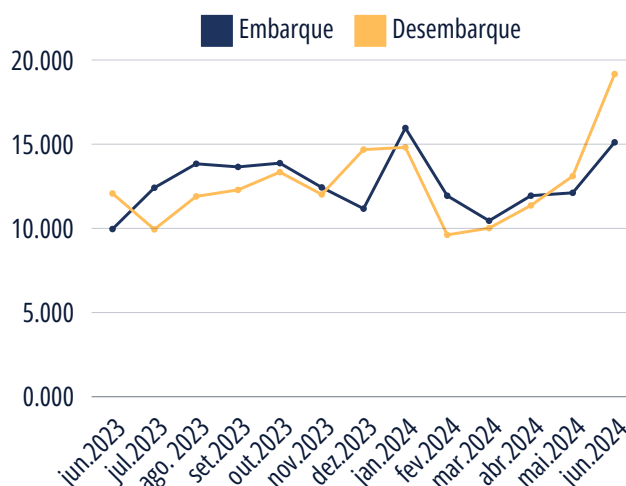
Fluxo segmentado

Gráfico 2 - Quantidade de passageiros em voos domésticos no aeroporto Castro Pinto (João Pessoa), jun. 2023 - jun. 2024



Fonte: AENA, 2024.

Gráfico 3 - Quantidade de passageiros em voos domésticos no aeroporto João Suassuna (Campina Grande), jun. 2023 - jun. 2024



Fonte: AENA, 2024.

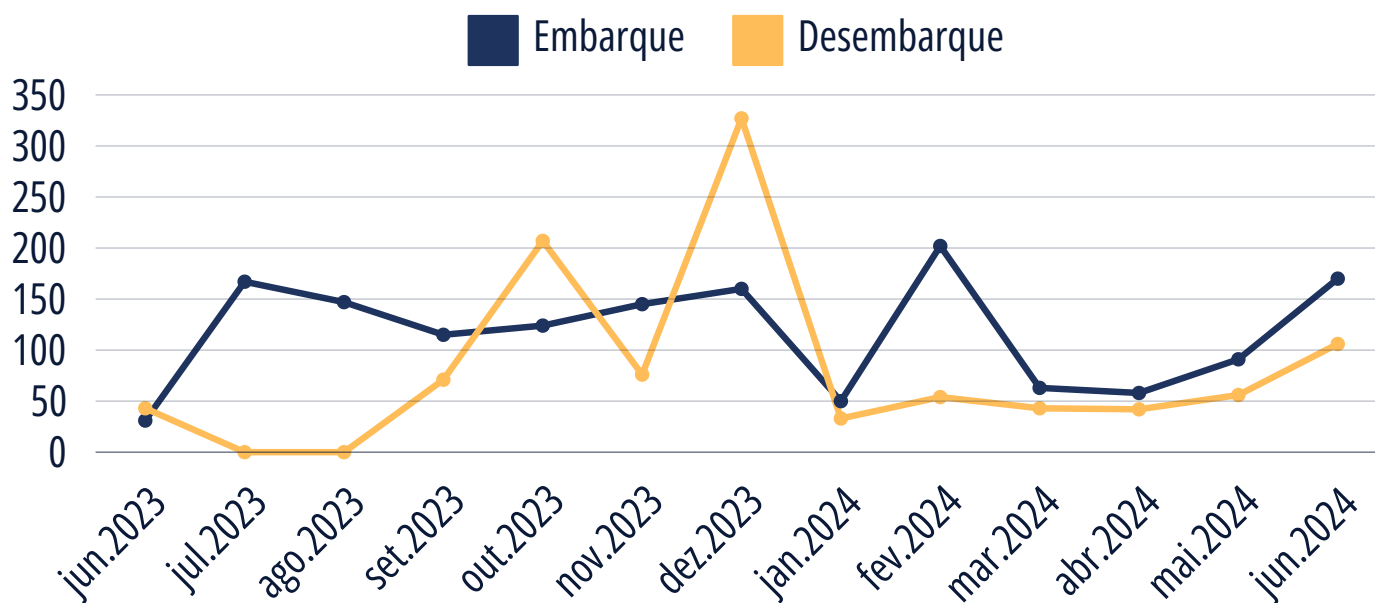
Em junho, João Pessoa registrou 54.389 embarques, representando um aumento notável de 8,54% em comparação com o mesmo período de 2023. Os desembarques somaram 60.054, indicando um crescimento de 5,98% ao longo de um ano. Esses números destacam a robustez do setor de aviação na região, apontando para um ambiente dinâmico que pode impulsionar tanto o turismo quanto a economia local. A intensa atividade também sublinha a importância estratégica do Aeroporto de João Pessoa como um hub regional essencial.

Em Campina Grande, foram registrados 15.110 embarques e 19.166 desembarques, refletindo aumentos de 51,7% e 58,7%, respectivamente, em comparação ao mesmo período dos últimos doze meses. Essa tendência ascendente indica um crescimento significativo no número de chegadas à segunda maior cidade da Paraíba em junho. Esse resultado é de grande relevância, sugerindo uma expansão no setor turístico e em atividades correlatas.



Fluxo internacional

Gráfico 4 - Quantidade de passageiros em voos internacionais no aeroporto Castro Pinto (João Pessoa), jun. 2023 - jun. 2024



Fonte: AENA, 2024.

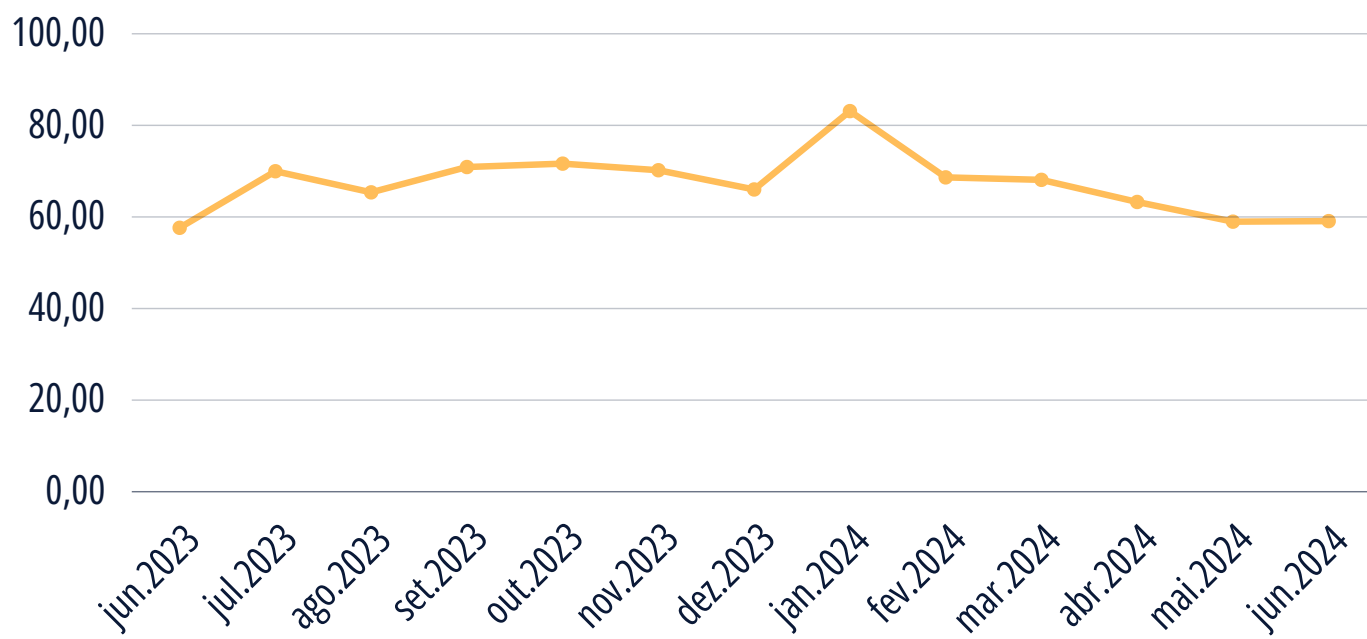
No Aeroporto Castro Pinto, em João Pessoa, os embarques internacionais registraram um aumento notável de 448,39% em comparação ao mesmo período do ano anterior, totalizando 170 passageiros. Seguindo essa tendência, os desembarques internacionais também cresceram expressivamente, com um aumento de 146,51% ao longo dos últimos doze meses, resultando em 106 passageiros no mês de junho deste ano. Esses números são significativos, pois refletem a dinâmica positiva na movimentação de passageiros, indicando um ambiente favorável ao crescimento do setor aeroportuário na região.

Nesse contexto, é importante destacar que o número total de passageiros atingiu 276 pessoas. Esse aumento significativo ressalta a posição crucial do Aeroporto Castro Pinto como um ponto de referência vital para conexões internacionais, consolidando sua influência tanto no âmbito econômico quanto no turístico.



Taxa de ocupação

Gráfico 5 - Taxa de ocupação hoteleira em João Pessoa, jun. 2023 - jun. 2024



Fonte: Boletim de Ocupação Hoteleira, 2024.

Em junho, a ocupação hoteleira em João Pessoa atingiu 59,09% da capacidade, representando um aumento de 2,53% em comparação com o mesmo período do ano anterior. Embora esse resultado tenha sido obtido com um nível de confiança de aproximadamente 40%, devido ao fato de apenas 23 hotéis terem respondido à pesquisa no sexto mês do ano, ele sinaliza uma recuperação e fortalecimento da demanda turística. Esse crescimento indica uma retomada positiva para o setor.

A permanência média mensal dos turistas foi de 3,46 dias em junho, comparada a 2,89 dias no mesmo mês de 2023. Esse aumento reflete esforços eficazes na promoção turística e sugere uma possível recuperação econômica pós-pandemia. Esses indicadores são fundamentais para a estratégia de desenvolvimento e planejamento do turismo na região, destacando a eficácia das iniciativas voltadas para atrair e reter visitantes.



Mercado de trabalho

Tabela 1 - Número de admissões e desligamentos em setores tangentes ao turismo, jun. 2024

| Segmento | Admitidos | Desligamento | Saldo |
|--------------|-----------|--------------|-------|
| Comércio | 4.533 | 3.572 | 961 |
| Hotéis | 115 | 97 | 18 |
| Restaurantes | 858 | 823 | 35 |
| Transporte | 601 | 397 | 204 |

Fonte: CAGED, 2024.

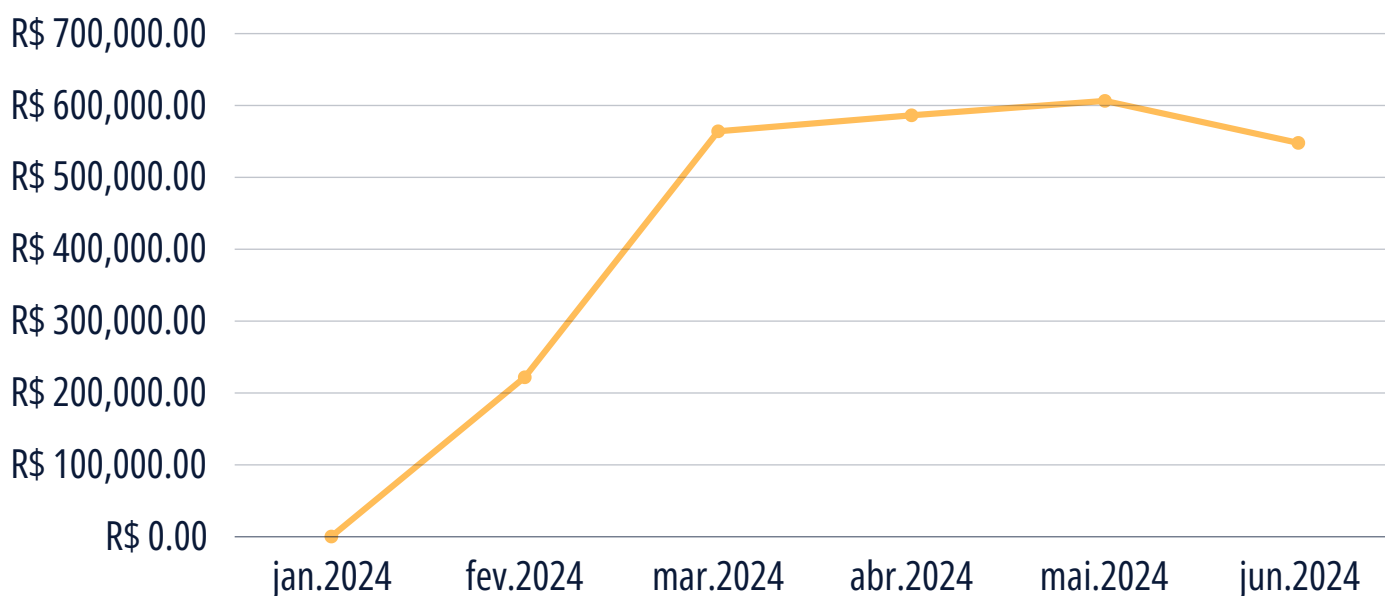
O mercado de trabalho na Paraíba está bastante dinâmico, com a formalização de 6.107 novos contratos de trabalho em quatro setores diferentes. O setor de vendas se destaca, impulsionado pelos excelentes resultados no comércio varejista. Além disso, os hotéis experimentaram um crescimento notável de 63,64% ao longo do último ano.

Seguindo essa dinâmica, o setor de transporte registrou um crescimento notável de 268,60% em relação ao mesmo período de 2023. Por outro lado, a indústria de restaurantes experimentou uma queda significativa de 76,14% em comparação ao ano anterior. Embora esses números sejam preliminares, eles sugerem um desempenho estável no segmento de turismo e em setores relacionados.



Finanças públicas e turismo

Gráfico 6 - Recurso empenhado em ações promocionais de fomento ao turismo, jan. - jun. 2024



Fonte: Portal da transparência, 2024.

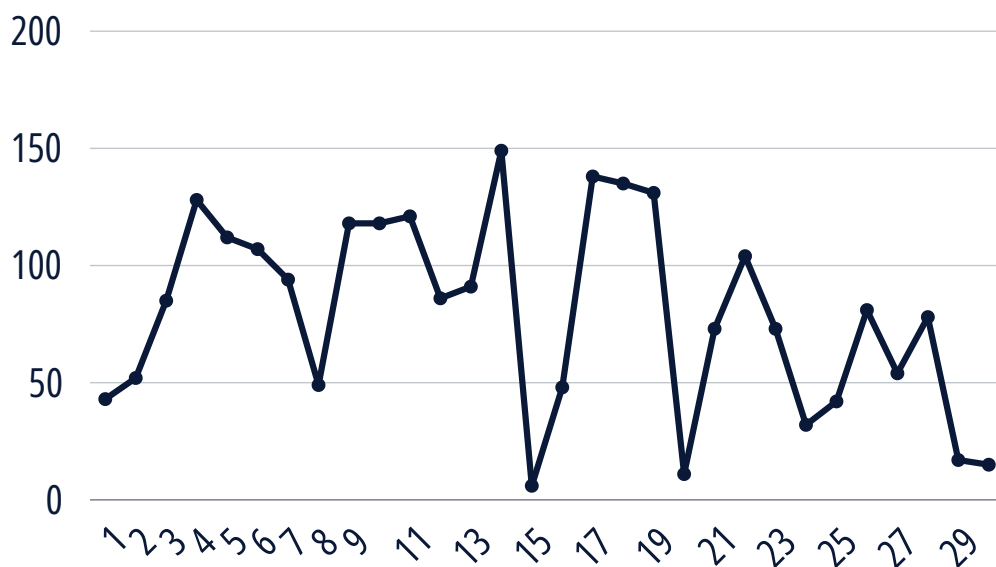
Nos primeiros seis meses deste ano, a média de investimentos em projetos para promover o setor de turismo foi de R\$ 421.153,87. Em junho, o valor empenhado foi de R\$ 547.938,92, mantendo o elevado patamar de investimento observado nos últimos três meses. Esse nível de comprometimento financeiro reflete um crescente reconhecimento da importância do turismo para a economia local.

O investimento mencionado traz benefícios significativos para a economia local ao gerar empregos e promover práticas sustentáveis. Além disso, essas iniciativas valorizam os recursos naturais e culturais da Paraíba, atraindo mais turistas e impulsionando o crescimento do setor turístico. Esse papel é fundamental para expandir a base econômica da região, contribuindo para seu desenvolvimento e prosperidade.



Turismo na rede

Gráfico 7 - Número de usuários no site da PBTUR, jun. 2024



Fonte: Google Analytics, 2024.

5.066
Visualizações
jun. 2024

País de origem do usuário



Brasil (2.043)



Estados Unidos (51)



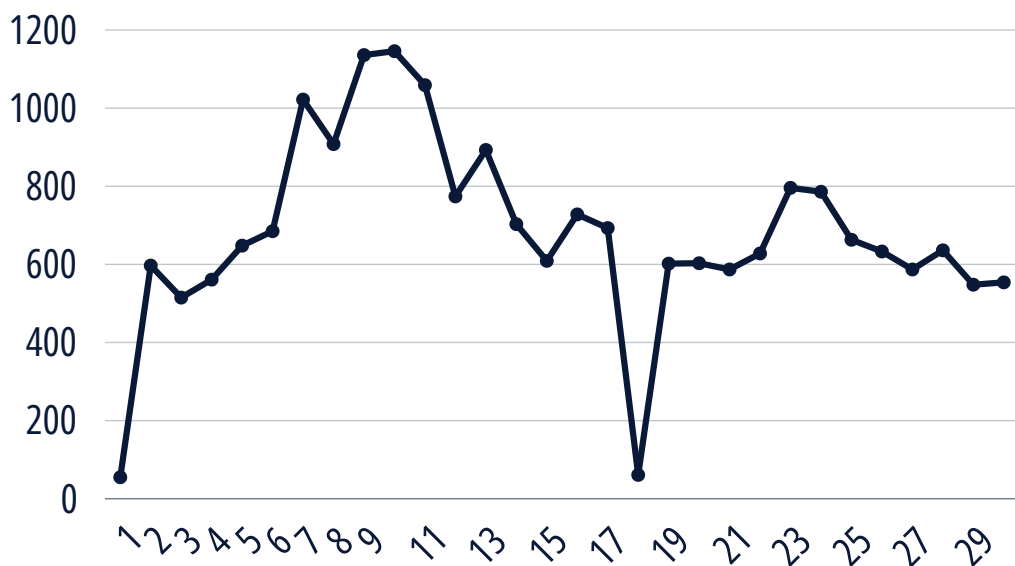
Portugal (16)

2.000
Novos usuários
jun. 2024



Turismo na rede

Gráfico 8 - Número de usuários no site da Destino Paraíba, jun. 2024



Fonte: Google Analytics, 2024.

30.332
Visualizações
jun. 2024

País de origem do usuário



Brasil (20.339)

1



Estados Unidos (165)

2



Portugal (119)

3

20.509
Novos usuários
jun. 2024



Participações em eventos



Centros de Convenções da Paraíba são destaque da Feira EBS

5 e 6 jun. 2024

São Paulo (SP)



Atrativos e roteiros turísticos da Paraíba são apresentados na 19ª Edição do Festival das Cataratas

5 a 7 jun. 2024

Foz do Iguaçu (PR)



Roadshow promove Destino Paraíba em três cidades do Nordeste

11 a 13 jun. 2024

Fortaleza (CE), Mossoró e Natal (RN)



Síntese

Tabela 2 - Principais informações, jun. 2024

| Item | Número |
|--|----------------|
| 1. Fluxo de passageiros | |
| 1.1 Doméstico | 148.719 |
| 1.2 Internacional | 276 |
| 1.3 Conexões domésticas e internacionais | 640 |
| Total | 149.635 |
| 2. Taxa de ocupação | 59,09% |
| 3. Mercado de trabalho | |
| 3.1 Comércio | 961 |
| 3.2 Hotéis | 18 |
| 3.3 Restaurantes | 35 |
| 3.4 Transportes | 204 |
| 4. Finanças públicas | R\$ 547.938,92 |

Fonte: Elaboração própria, 2024.




Elaboração



EMPRESA PARAIBANA DE TURISMO S/A - PBTUR



UNIVERSIDADE FEDERAL DA PARAÍBA



LABORATÓRIO DE INTELIGÊNCIA ARTIFICIAL E MACROECONOMIA
COMPUTACIONAL - LABIMEC