

# PAINEL DE MONITORAMENTO DE INDICADORES TURÍSTICOS



REFERENTE: MAIO 2024  
PUBLICAÇÃO: JULHO 2024



SECRETARIA DE ESTADO  
DO TURISMO E DESENVOLVIMENTO  
ECONÔMICO



GOVERNO  
DA PARAÍBA

Acesse: [www.pbtur.pb.gov.br](http://www.pbtur.pb.gov.br)



# Apresentação

A Paraíba é um estado brasileiro que fica localizada na região nordeste do Brasil. Essa unidade da federação possui 56.467.242 km<sup>2</sup> que são distribuídos em 223 municípios que, por sua vez, são habitados por 3.974.495 pessoas.

O estado é conhecido por ter belíssimos pontos turísticos. Na capital paraibana, João Pessoa, tem as praias de Cabo Branco e Tambaú; Centro Cultural de São Francisco; e o Mercado de Artesanato Paraibano, além dos diversos restaurantes e hotéis que estão prontos para acolher quem chega à cidade. No interior do estado, há praia Barra de Camaratuba, em Marataca; e o Parque Estadual Pedra da Boca, em Araruna.

O presente boletim é uma publicação que reúne dados estatísticos e indicadores do turismo no estado da Paraíba. Nesse sentido, entende-se que tais informações são primordiais para o processo de tomada de decisão dos gestores públicos e na elaboração de políticas para o referido setor. Entre as informações contidas nesse material, estão dados sobre: fluxo de passageiros (doméstico e internacional), mercado de trabalho e finanças públicas e eventos.



# Equipe técnica

## **GOVERNADOR**

João Azevêdo Lins Filho

## **VICE-GOVERNADOR**

Lucas Ribeiro Novais de Araújo

## **SECRETÁRIA DE TURISMO E DESENVOLVIMENTO ECONÔMICO**

Rosália Borges Lucas

## **PRESIDENTE DA EMPRESA PARAIBANA DE TURISMO S/A – PBTUR**

Ferdinando José Lucena de Medeiros

## **DIRETORIA DE MARKETING**

Allan Sales

## **COORDENADORIA DE RELAÇÃO DE MERCADO**

Marcus Abrantes

## **COORDENAÇÃO DE INTELIGÊNCIA DE DADOS**

Alexandre Antônio de Araújo

Bruno José Bezerra Silva

Rayssa de Freitas Barbosa

Zélio de Lima Brito

## **COORDENAÇÃO DE TECNOLOGIA DA INFORMAÇÃO**

Ary Washington da Silva Junior

## **COORDENADOR DO LABORATÓRIO DE INTELIGÊNCIA ARTIFICIAL E MACROECONOMIA COMPUTACIONAL -LABIMEC**

Cássio da Nóbrega Besarria



# Sumário

0 5

Fluxo de  
passageiros

0 6

Fluxo  
doméstico

0 7

Fluxo  
internacional

0 8

Taxa de  
ocupação

0 9

Perfil do  
turista

1 0

Mercado de  
trabalho

1 1

Finanças  
públicas e  
turismo

1 2

Turismo na  
rede

1 4

Participações  
em eventos

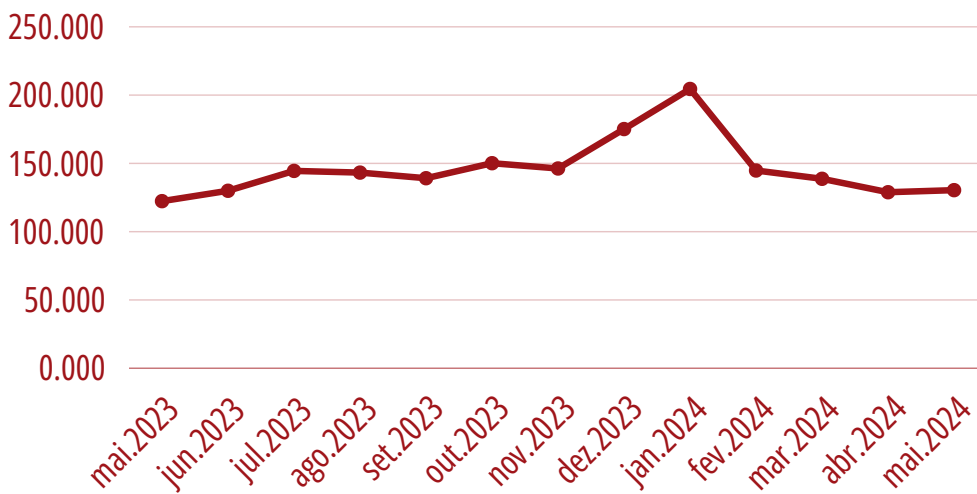
1 5

Síntese



# Fluxo de passageiros

Gráfico 1 - Número de passageiros nos aeroportos Castro Pinto (João Pessoa) e João Suassuna (Campina Grande), mai. 2023 - mai. 2024



**130.401**  
PASSAGEIROS  
mai. 2024

Fonte: AENA, 2024.

Em maio, o número total de passageiros nos aeroportos de João Pessoa e Campina Grande alcançou 130.401 pessoas, o que representa um aumento de 6,58% em relação ao mesmo período do ano anterior.

JOÃO PESSOA

**104.834**

mai. 2024

**-5,7%**

↓ % mai. 2024 vs. mai. 2023

CAMPINA GRANDE

**25.567**

mai. 2024

**↑ 129,5%**

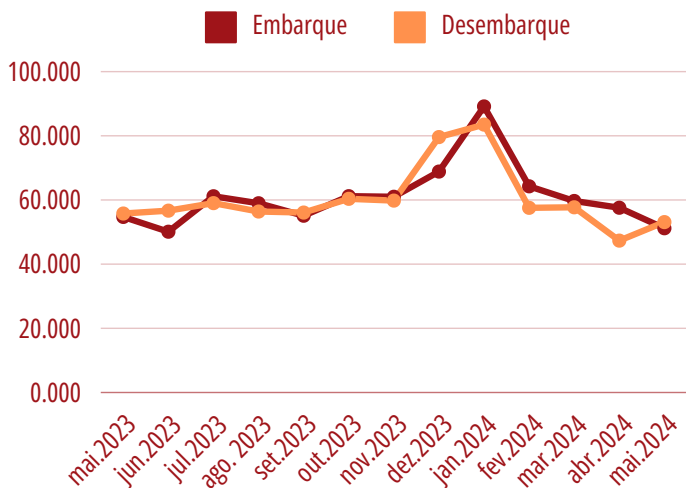
↑ % mai. 2024 vs. mai. 2023

Ao longo dos últimos doze meses, o Aeroporto João Suassuna em Campina Grande teve um crescimento impressionante, consolidando-se como um dos principais hubs aéreos do Nordeste brasileiro. O número de passageiros que passaram pelo terminal aumentou 129,5%, enquanto as atividades operacionais e o transporte de cargas cresceram 1117,8% e 40,8%, respectivamente. Esse desempenho notável destaca o aeroporto na região, impulsionando o desenvolvimento local e regional.



# Fluxo segmentado

Gráfico 2 - Quantidade de passageiros em voos domésticos no aeroporto Castro Pinto (João Pessoa), mai. 2023 - mai. 2024

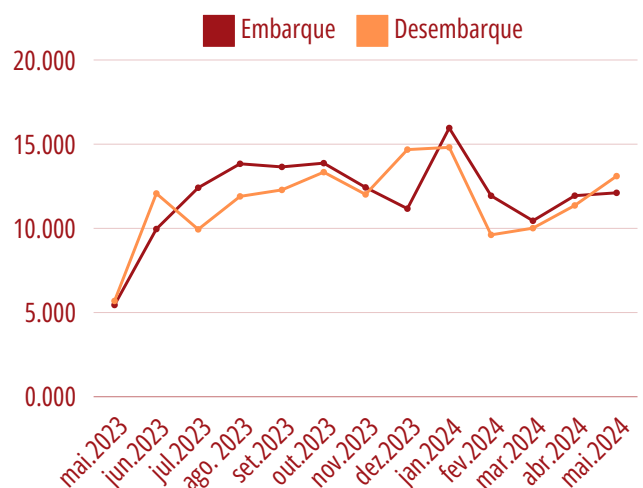


Fonte: AENA, 2024.

No mês de maio, João Pessoa registrou 53.102 desembarques, representando uma diminuição de 4,79% em comparação com o mesmo período do ano anterior. As partidas totalizaram 51.186, uma redução de 6,45% ao longo de um ano. No entanto, estima-se que o número de passageiros e turistas aumentará nos próximos meses devido aos eventos culturais previstos. Os festejos juninos, em particular, são eventos que atraem muitos turistas de diversas regiões, contribuindo para o aquecimento da economia local.

Em Campina Grande, foram registrados 13.103 desembarques e 12.111 embarques, marcando um crescimento de 130,20% e 122,30%, respectivamente, em comparação com o período anterior de doze meses. Essa tendência positiva aponta para um aumento significativo no número de chegadas à segunda maior cidade da Paraíba em maio. Esses resultados são particularmente relevantes, pois indicam uma expansão no setor turístico e em atividades relacionadas.

Gráfico 3 - Quantidade de passageiros em voos domésticos no aeroporto João Suassuna (Campina Grande), mai. 2023 - mai. 2024

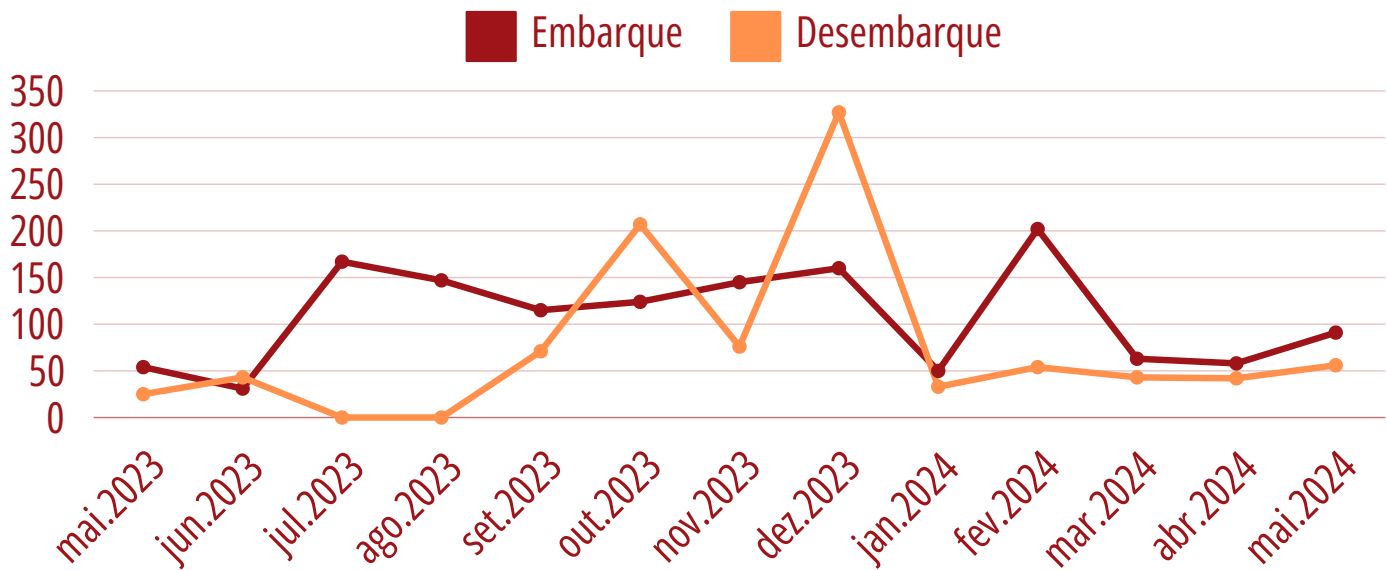


Fonte: AENA, 2024.



# Fluxo internacional

Gráfico 4 - Quantidade de passageiros em voos internacionais no aeroporto Castro Pinto (João Pessoa), mai. 2023 - mai. 2024



Fonte: AENA, 2024.

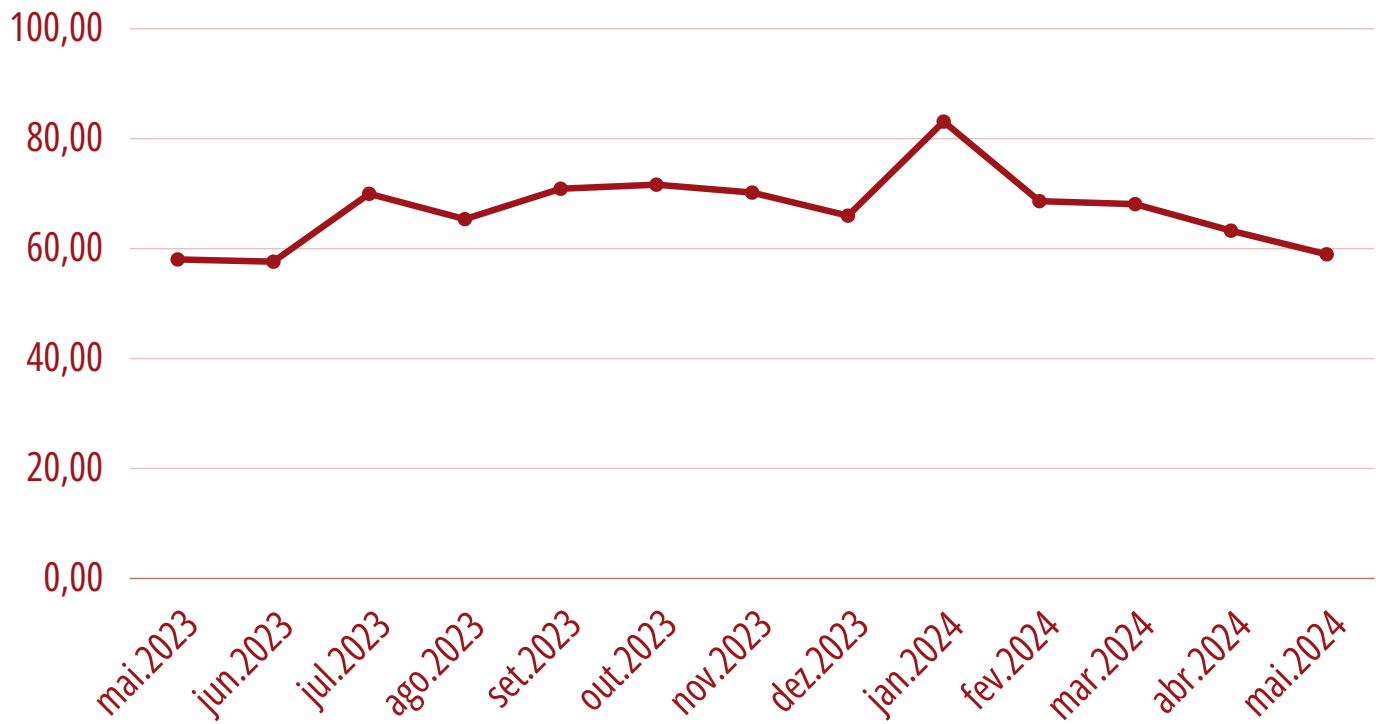
No Aeroporto Castro Pinto, em João Pessoa, foi observado um significativo aumento no número de embarques internacionais. Comparado ao mesmo período do ano anterior, houve um crescimento de 68,52%, totalizando 91 passageiros. Esse aumento nos embarques internacionais sugere que a região está se tornando cada vez mais atraente para os viajantes, possivelmente devido a novos atrativos regionais que capturaram as preferências dos passageiros.

Os desembarques no aeroporto registraram um aumento significativo de 124% ao longo de doze meses, atingindo um total de 56 passageiros em abril de 2024. Esse aumento notável pode ser atribuído a vários fatores. A Paraíba tem atraído um número crescente de turistas devido à sua oferta diversificada de atrativos naturais, como praias deslumbrantes e ecossistemas preservados. Além disso, investimentos em infraestrutura aeroportuária e melhorias nos serviços têm facilitado o acesso e aumentado a conveniência para os viajantes. Esses elementos combinados contribuem para o incremento significativo nos desembarques de passageiros na região.



# Taxa de ocupação

Gráfico 5 - Taxa de ocupação hoteleira em João Pessoa, mai. 2023 - mai. 2024



Fonte: Boletim de Ocupação Hoteleira, 2024.

Os dados de maio sobre a ocupação hoteleira em João Pessoa são significativos para o setor turístico local. A taxa de ocupação de 58,97%, com um aumento de 1,60% em relação ao ano anterior, indica uma recuperação e crescimento na demanda turística.

Embora a permanência média dos visitantes tenha diminuído de 2,95 dias em maio de 2023 para 2,75 dias, o aumento na ocupação sugere que mais turistas estão escolhendo João Pessoa como destino. Isso reflete esforços eficazes de promoção turística e uma possível recuperação econômica pós-pandemia. Esses indicadores são cruciais para a estratégia de desenvolvimento e planejamento do turismo na região.



# Perfil do turista em João Pessoa

Fluxo de hóspedes e incidência percentual, segundo o país de residência permanente, 2024.

 Estados Unidos	10,20%
 Argentina	2,04%
 França	6,12%

Fonte: Ficha Nacional de Registro de Hóspedes-FNRH, 2024.

Incidência percentual, segundo a região de residência permanente, 2024.

 Sudeste	31,59%
 Nordeste	49,37%
 Centro-Oeste	8,86%

Fonte: Ficha Nacional de Registro de Hóspedes-FNRH, 2024.

Fluxo de hóspedes e incidência percentual, segundo o estado de residência permanente, 2024.

 São Paulo	15,45%
 Pernambuco	18,59%
 Minas Gerais	1,89%

Fonte: Ficha Nacional de Registro de Hóspedes-FNRH, 2024.



# Mercado de trabalho

Tabela 1 - Número de admissões e desligamentos em setores tangentes ao turismo, mai. 2024

Segmento	Admitidos	Desligamento	Saldo
Comércio	4.686	3.855	831
Hotéis	131	113	18
Restaurantes	935	908	27
Transporte	425	434	-9

Fonte: CAGED, 2024.

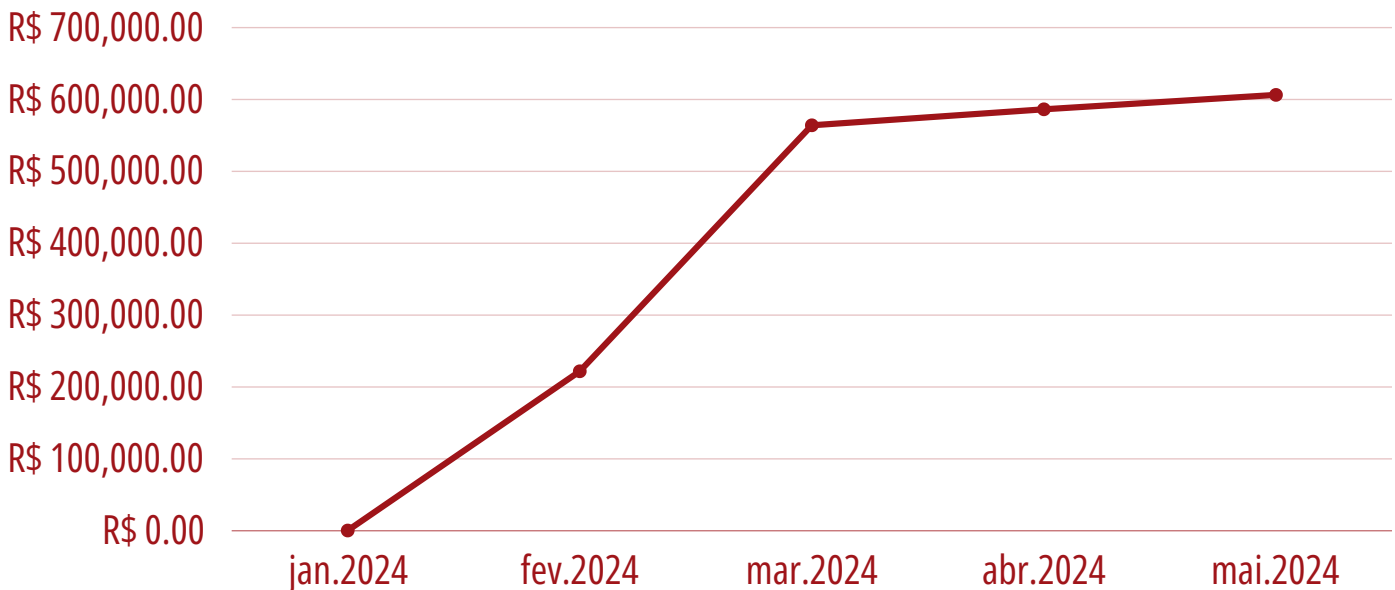
Na Paraíba, o mercado de trabalho está bastante dinâmico, com a formalização de 6.177 novos acordos de trabalho em quatro setores diferentes. O setor de vendas se destaca, impulsionado pelos excelentes resultados no comércio varejista. Além disso, os hotéis experimentaram um crescimento notável de 178,26% ao longo do último ano.

Por outro lado, a indústria de restaurantes registrou uma queda significativa de 77,31% em comparação ao ano anterior, enquanto o setor de transporte viu uma redução notável de 350% em relação ao mesmo período de 2023. Embora preliminares, esses números sugerem um desempenho estável no segmento do turismo e em setores relacionados.



# Finanças públicas e turismo

Gráfico 6 - Recurso empenhado em ações promocionais de fomento ao turismo, jan. - mai. 2024



Fonte: Portal da transparência, 2024.

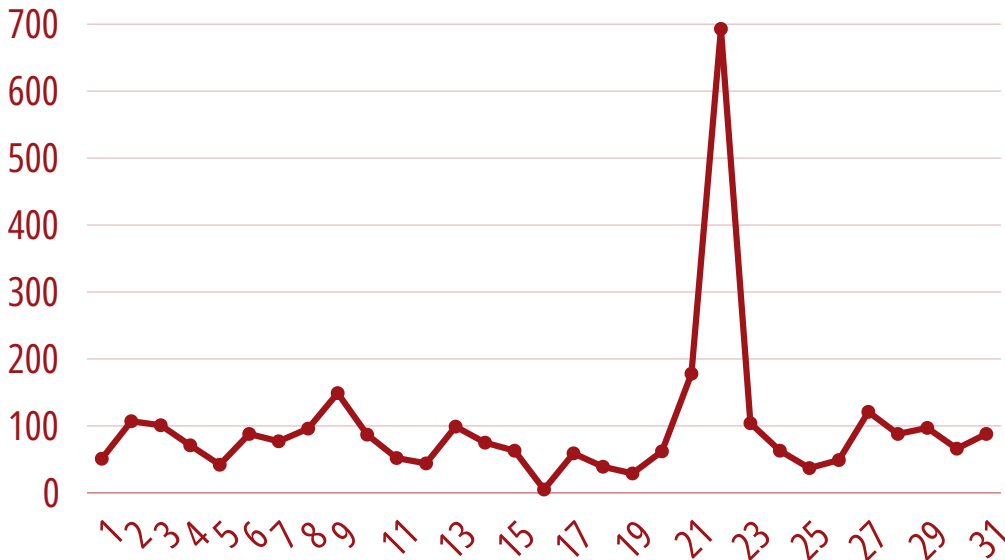
Nos primeiros cinco meses deste ano, a média de investimentos em projetos para promover o setor de turismo foi de R\$ 395.796,86. Em maio, esse valor subiu consideravelmente, atingindo R\$ 606.382,36. Para efeito de comparação, em janeiro foram investidos apenas R\$ 323,93. Esse aumento representa uma variação de 1.870,19%.

No mesmo contexto, pode-se afirmar que o investimento mencionado traz vantagens para a economia local ao gerar empregos e promover práticas sustentáveis. Além disso, essas iniciativas valorizam e incentivam os recursos naturais e culturais da Paraíba, atraindo mais turistas e impulsionando o crescimento do setor turístico. Esse papel é crucial para ampliar a base econômica da região.



# Turismo na rede

Gráfico 6 - Número de usuários no site da PBTUR, mai. 2024



Fonte: Google Analytics, 2024.

**5.536**  
Visualizações  
mai. 2024

## País de origem do usuário



Brasil (2.594)



Estados Unidos (30)



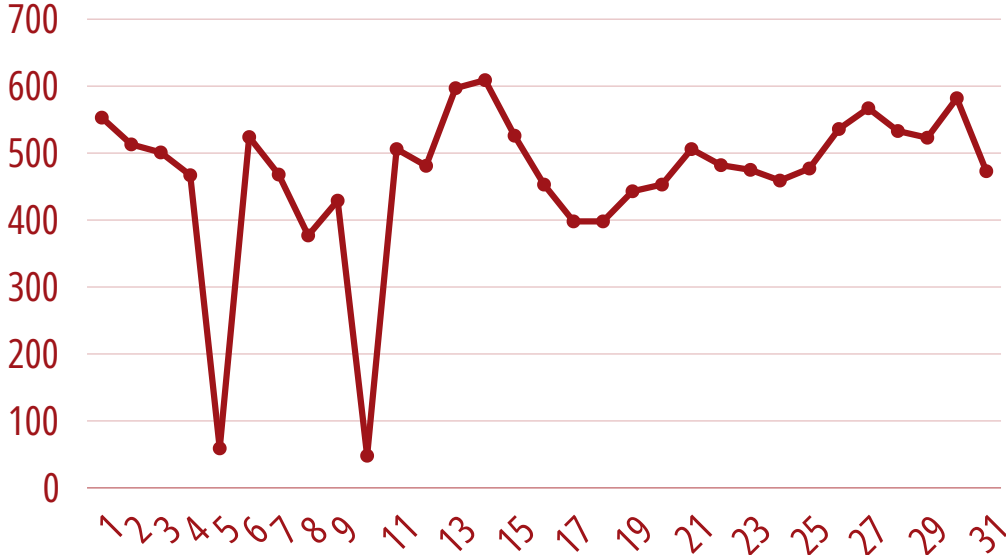
Alemanha (11)

**2.522**  
Novos usuários  
mai. 2024



# Turismo na rede

Gráfico 7 - Número de usuários no site da Destino Paraíba, mai. 2024



Fonte: Google Analytics, 2024.

**22.194**  
Visualizações  
mai. 2024

## País de origem do usuário

 Brasil (14.390)

 Estados Unidos (110)

 Portugal (96)

**14.619**  
Novos usuários  
mai. 2024



# Participações em eventos



Kayak destaca capital paraibana como um dos destinos mais buscados em 2024

5 mai. 2024

João Pessoa (PB)



Governo da Paraíba e ABIH promovem Roadshow em quatro cidades do Nordeste

14 a 17 mai. 2024

Salvador (BA), Aracaju (SE), Maceió (AL) e Caruaru (PE)



Paraíba promove atrativos turísticos do Estado no “Workshop Azul”, em Goiânia

28 mai. 2024

Goiânia (GO)



# Síntese

Tabela 2 - Principais informações, mai. 2024

Item	Número
<b>1. Fluxo de passageiros</b>	
1.1 Doméstico	129.502
1.2 Internacional	147
1.3 Conexões domésticas e internacionais	1.504
Total	131.153
<b>2. Taxa de ocupação</b>	58,97%
<b>3. Mercado de trabalho</b>	
3.1 Comércio	831
3.2 Hotéis	18
3.3 Restaurantes	27
3.4 Transportes	-9
<b>4. Finanças públicas</b>	R\$ 606.382,36

Fonte: Elaboração própria, 2024.




# Elaboração



EMPRESA PARAIBANA DE TURISMO S/A - PBTUR



UNIVERSIDADE FEDERAL DA PARAÍBA



LABORATÓRIO DE INTELIGÊNCIA ARTIFICIAL E MACROECONOMIA  
COMPUTACIONAL - LABIMEC