

# PAINEL DE MONITORAMENTO DE INDICADORES TURÍSTICOS





# Apresentação

A Paraíba é um estado brasileiro que fica localizada na região nordeste do Brasil. Essa unidade da federação possui 56.467.242 km<sup>2</sup> que são distribuídos em 223 municípios que, por sua vez, são habitados por 3.974.495 pessoas.

O estado é conhecido por ter belíssimos pontos turísticos. Na capital paraibana, João Pessoa, tem as praias de Cabo Branco e Tambaú; Centro Cultural de São Francisco; e o Mercado de Artesanato Paraibano, além dos diversos restaurantes e hotéis que estão prontos para acolher quem chega à cidade. No interior do estado, há praia Barra de Camaratuba, em Marataca; e o Parque Estadual Pedra da Boca, em Araruna.

O presente boletim é uma publicação que reúne dados estatísticos e indicadores do turismo no estado da Paraíba. Nesse sentido, entende-se que tais informações são primordiais para o processo de tomada de decisão dos gestores públicos e na elaboração de políticas para o referido setor. Entre as informações contidas nesse material, estão dados sobre: fluxo de passageiros (doméstico e internacional), mercado de trabalho e finanças públicas e eventos.



# Equipe técnica

## **GOVERNADOR**

João Azevêdo Lins Filho

## **VICE-GOVERNADOR**

Lucas Ribeiro Novais de Araújo

## **SECRETÁRIA DE TURISMO E DESENVOLVIMENTO ECONÔMICO**

Rosália Borges Lucas

## **PRESIDENTE DA EMPRESA PARAIBANA DE TURISMO S/A – PBTUR**

Ferdinando José Lucena de Medeiros

## **DIRETORIA DE MARKETING**

Allan Sales

## **COORDENADORIA DE RELAÇÃO DE MERCADO**

Marcus Abrantes

## **COORDENAÇÃO DE INTELIGÊNCIA DE DADOS**

Alexandre Antônio de Araújo

Antônio Cordeiro Antas

Bruno José Bezerra Silva

## **COORDENAÇÃO DE TECNOLOGIA DA INFORMAÇÃO**

Ary Washington da Silva Junior

## **COORDENADOR DO LABORATÓRIO DE INTELIGÊNCIA ARTIFICIAL E MACROECONOMIA COMPUTACIONAL -LABIMEC**

Cássio da Nóbrega Besarria



# Sumário

0 5

Fluxo de  
passageiros

0 6

Fluxo  
doméstico

0 7

Fluxo  
internacional

0 8

Taxa de  
ocupação

0 9

Perfil do  
turista

1 0

Mercado de  
trabalho

1 1

Turismo na  
rede

1 3

Participações  
em eventos

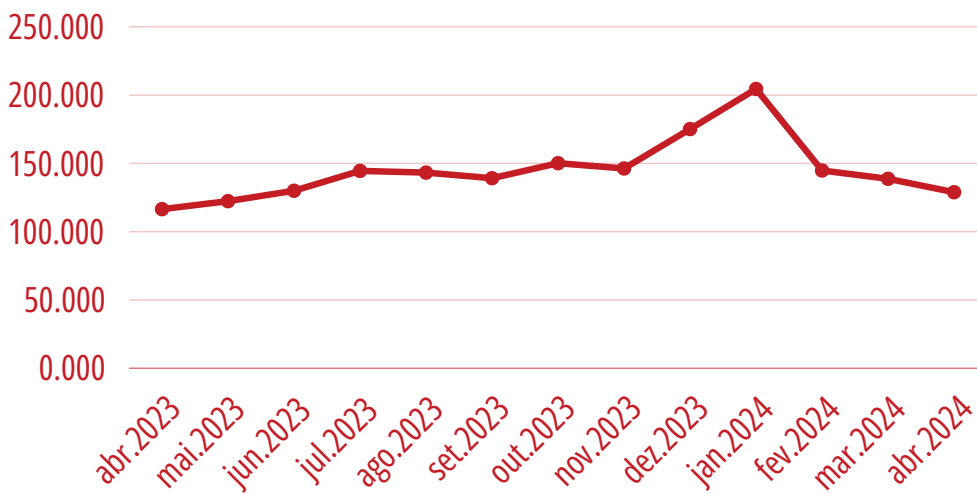
1 4

Síntese



# Fluxo de passageiros

Gráfico 1 - Número de passageiros nos aeroportos Castro Pinto (João Pessoa) e João Suassuna (Campina Grande), abr. 2023 - abr. 2024



**128.883**  
PASSAGEIROS  
abr. 2024

Fonte: AENA, 2024.

Em abril, o total de passageiros nos aeroportos de João Pessoa e Campina Grande atingiu 128.883 pessoas, representando um crescimento de 10,63% em comparação com o mesmo período do ano anterior.

JOÃO PESSOA

**105.268**  
abr. 2024

↓ **-3,1%**  
% abr. 2024 vs. abr. 2023

CAMPINA GRANDE

**23.615**  
abr. 2024

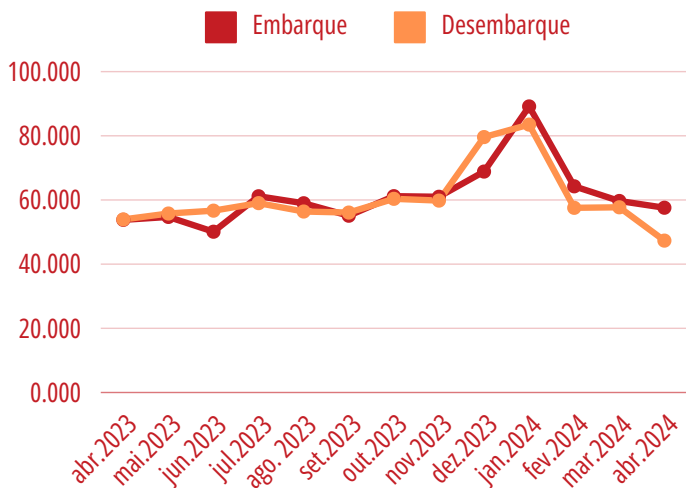
↑ **199,9%**  
% abr. 2024 vs. abr. 2023

No decorrer dos últimos doze meses, o Aeroporto João Suassuna em Campina Grande testemunhou um notável crescimento, solidificando-se como um dos principais hubs aéreos do nordeste brasileiro. O número de passageiros que transitaram pelo terminal aumentou em 199,9%, enquanto as atividades operacionais e o transporte de cargas registraram um crescimento de 174,1% e 25,0%, respectivamente. Esse desempenho excepcional posiciona o aeroporto em destaque na região, impulsionando o desenvolvimento tanto local quanto regional.



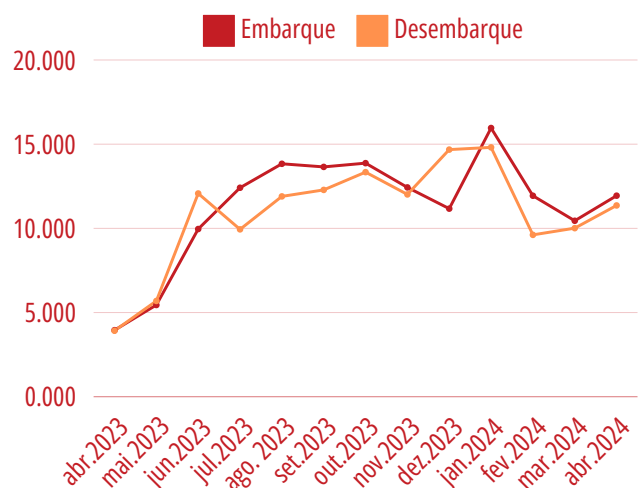
# Fluxo segmentado

Gráfico 2 - Quantidade de passageiros em voos domésticos no aeroporto Castro Pinto (João Pessoa), abr. 2023 - abr. 2024



Fonte: AENA, 2024.

Gráfico 3 - Quantidade de passageiros em voos domésticos no aeroporto João Suassuna (Campina Grande), abr. 2023 - abr. 2024



Fonte: AENA, 2024.

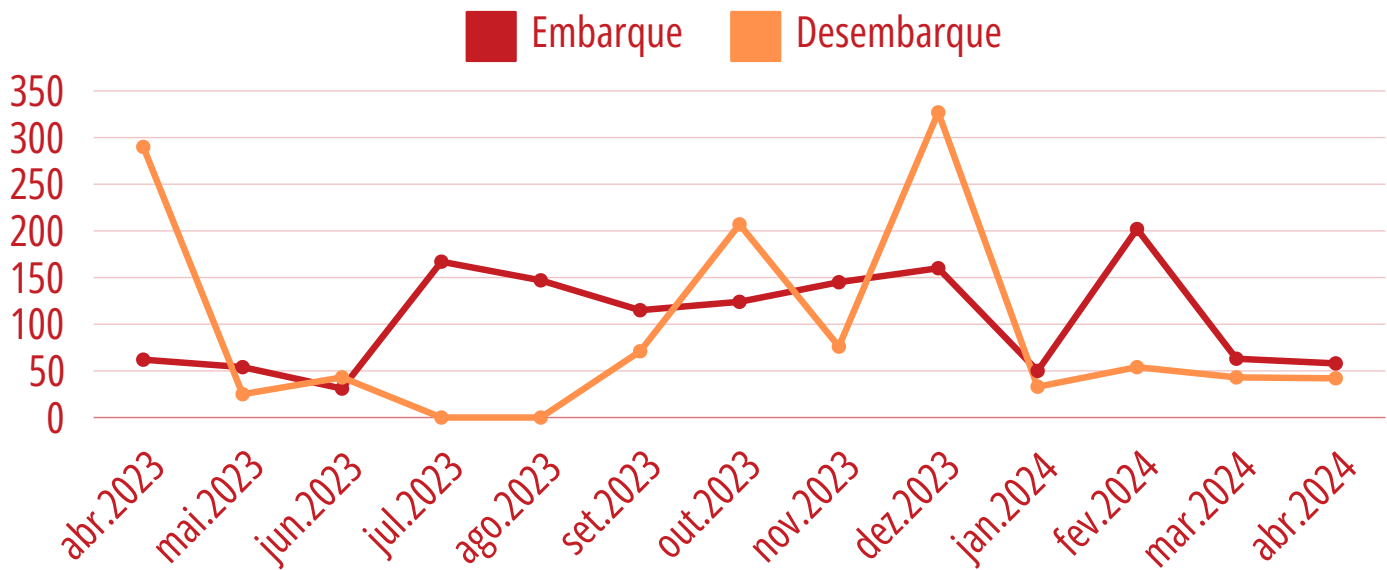
No mês de abril, João Pessoa registrou 47.333 desembarques, refletindo uma queda de -12,24% em comparação com o ano anterior. Todavia, as partidas totalizaram 57.582, representando um aumento de 7,02% ao longo de um ano. Dito isso, estima-se que a quantidade de passageiros e turistas devem aumentar nos próximos meses, tendo em vista os eventos culturais. Nesse sentido, destaca-se os festejos juninos que são eventos de grande mobilização e atraem turistas de diversas regiões, desse modo, aquecendo a economia local.

No município de Campina Grande, foram registrados 11.361 desembarques e 11.941 embarques, marcando um crescimento de 189,80% e 202,08%, respectivamente, em relação ao período anterior de doze meses. Essa tendência positiva indica um aumento significativo no número de chegadas à segunda maior cidade da Paraíba em abril. Esses resultados são especialmente relevantes, pois indicam uma expansão no setor turístico e em atividades correlatas.



# Fluxo internacional

Gráfico 4 - Quantidade de passageiros em voos internacionais no aeroporto Castro Pinto (João Pessoa), abr. 2023 - abr. 2024



Fonte: AENA, 2024.

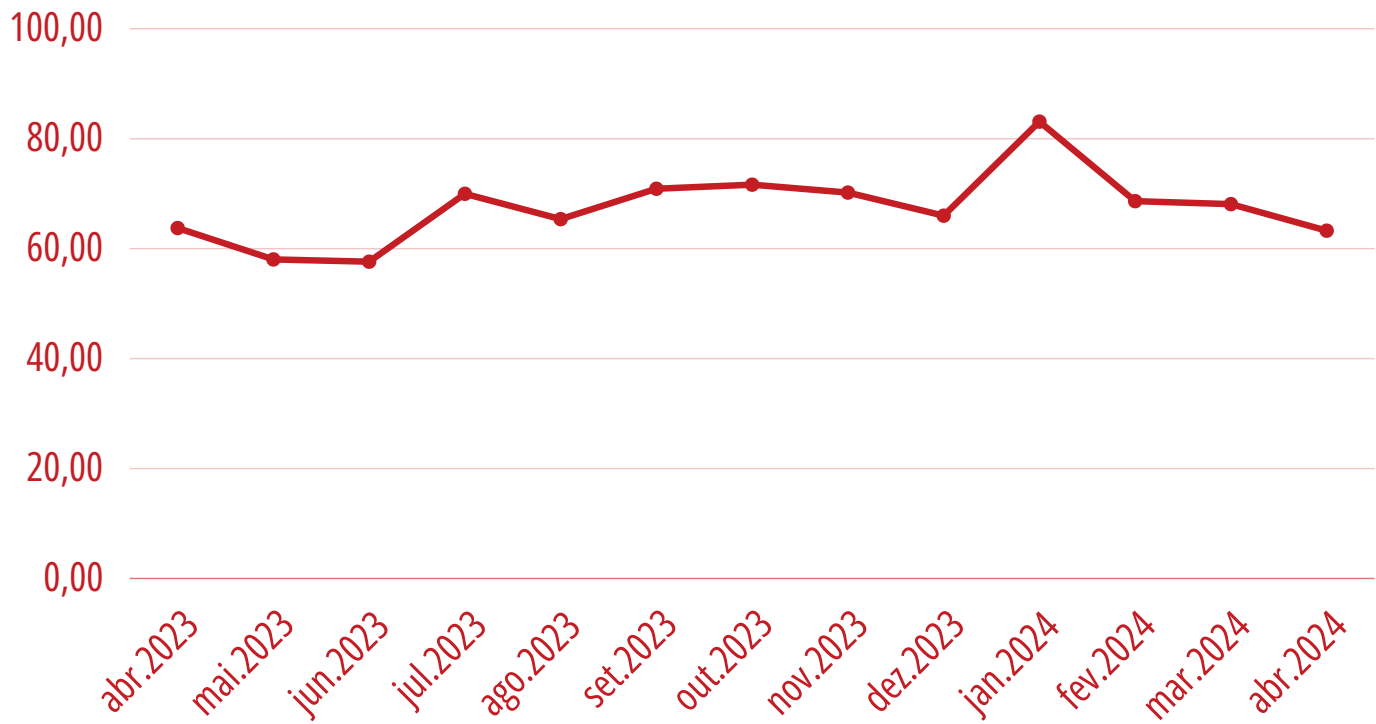
No aeroporto Castro Pinto, em João Pessoa, observou-se uma queda acentuada no número de embarques internacionais, com uma diminuição de -6,45% em comparação com o mesmo período do ano anterior, resultando em um total de 58 passageiros. Esta redução nos embarques internacionais aponta para possíveis desafios ou mudanças nas rotas ou preferências de viagem dos passageiros.

Ao mesmo tempo, os desembarques no aeroporto tiveram uma queda muito mais significativa, diminuindo em -85,52% ao longo de doze meses e chegando a apenas 42 passageiros em abril de 2024. Esse declínio drástico nos desembarques levanta preocupações sobre fatores como a demanda por viagens aéreas, a conectividade de rotas e até mesmo a atratividade da região para turistas e viajantes. Esses números são significativos porque evidenciam a necessidade urgente de adotar medidas eficazes para reverter a tendência de queda na movimentação de passageiros no aeroporto Castro Pinto.



# Taxa de ocupação

Gráfico 5 - Taxa de ocupação hoteleira em João Pessoa, abr. 2023 - abr. 2024



Fonte: Boletim de Ocupação Hoteleira, 2024.

No mês de abril, a taxa de ocupação hoteleira em João Pessoa alcançou 63,27% de sua capacidade, refletindo uma diminuição de -0,75% em comparação com o mesmo período do ano anterior. A permanência média mensal foi de 2,94 dias, em contraste com os 2,91 dias registrados no terceiro mês de 2023.

O Fluxo Global Estimado para a município de João Pessoa, registrou no mês de abril de 2024, um total de 108.830 hóspedes, alta de 4,12%, quando comparado ao mesmo mês de 2023. De janeiro a abril, o Fluxo Global Estimado apontou 503.429 hóspedes, aumento de 5,48% frente ao mesmo período do ano anterior.




Na Paraíba, o Fluxo Global Estimado registrou um total de 164.045 hóspedes, alta de 4,14%, quando comparado ao mesmo mês de 2023. De janeiro a abril, o indicador ficou em 732.035 hóspedes, aumento de 5,76% frente ao mesmo período do ano anterior.








# Perfil do turista em João Pessoa

Fluxo de hóspedes e incidência percentual, segundo o país de residência permanente, 2024.

 Estados Unidos	210	22,85%
 Argentina	119	12,95%
 França	107	11,64%

Fonte: Ficha Nacional de Registro de Hóspedes-FNRH, 2024.

Fluxo de hóspedes e incidência percentual, segundo o estado de residência permanente, 2024.

 São Paulo	109.882	21,87%
 Pernambuco	80.410	16,00%
 Minas Gerais	46.233	9,20%

Fonte: Ficha Nacional de Registro de Hóspedes-FNRH, 2024.

Hóspedes Registrados nos Hotéis, segundo a profissão, 2024

 Profis. liberal	24,48%
 Apos.Pension.	13,28%
 Professores	11,97%


Fonte: Ficha Nacional de Registro de Hóspedes-FNRH, 2024.

Incidência percentual, segundo a região de residência permanente, 2024.

 Sudeste	38,74%
 Nordeste	37,25%
 Centro-Oeste	11,55%

Fonte: Ficha Nacional de Registro de Hóspedes-FNRH, 2024.

Hóspedes Registrados nos Hotéis, segundo o meio de transporte, 2024

 Avião	87,38%
 Automóvel	11,53%
 Ônibus	1,09%

Fonte: Ficha Nacional de Registro de Hóspedes-FNRH, 2024.



# Mercado de trabalho

Tabela 1 - Número de admissões e desligamentos em setores tangentes ao turismo, abr. 2024

Segmento	Admitidos	Desligamento	Saldo
Comércio	4.905	4.508	397
Hotéis	127	112	15
Restaurantes	894	937	-43
Transporte	470	349	121

Fonte: CAGED, 2024.

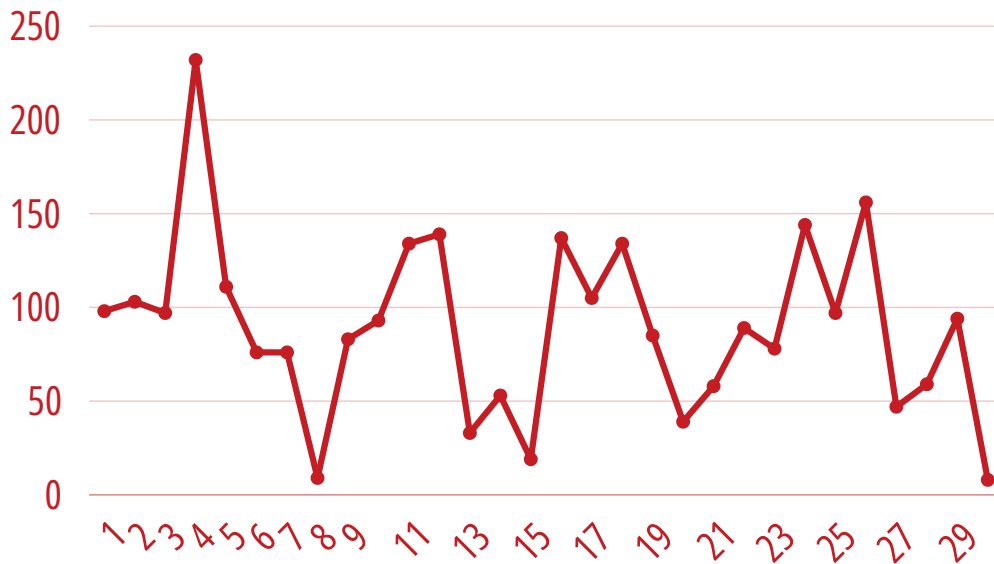
Na Paraíba, o mercado de trabalho está bastante dinâmico, registrando a formalização de 6.396 novos acordos de trabalho em quatro setores distintos. Destaca-se especialmente o setor de vendas, crucial devido aos excelentes resultados no comércio varejista. Além disso, os hotéis experimentaram um notável crescimento de 128,8% em um período de um ano.

Em contrapartida, a indústria de restaurantes enfrentou uma queda significativa de -38,71% em comparação com o ano anterior. Por outro lado, o setor de transporte está em ascensão, apresentando um notável aumento de 4.133,33% em relação ao mesmo período de 2023. É válido salientar que esses números são preliminares, porém indicam um desempenho estável no segmento do turismo e setores relacionados.



# Turismo na rede

Gráfico 6 - Número de usuários no site da PBTUR, abr. 2024



Fonte: Google Analytics, 2024.

**5.792**  
Visualizações  
abr. 2024

## País de origem do usuário



Brasil (2.475)



Estados Unidos (40)



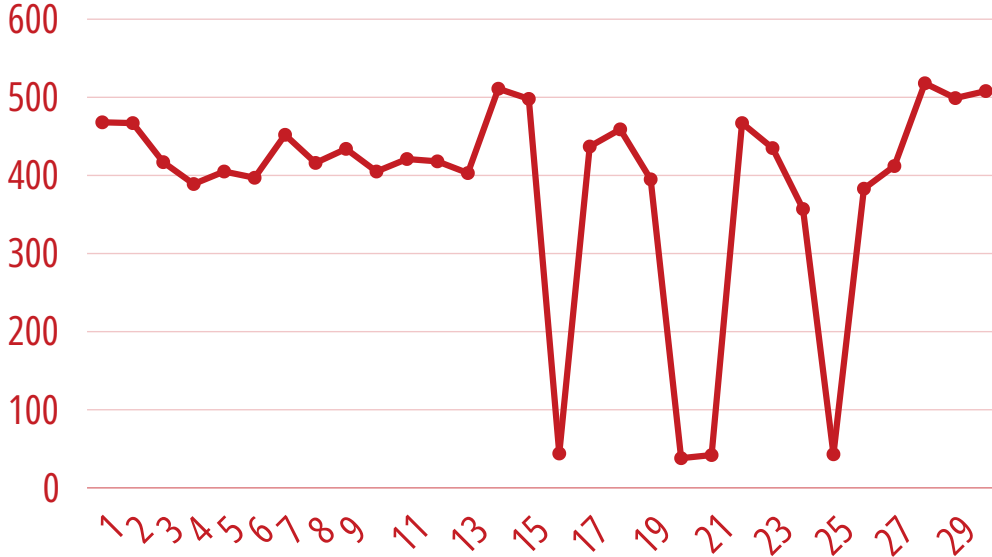
Alemanha (31)

**2.381**  
Novos usuários  
abr. 2024



# Turismo na rede

Gráfico 7 - Número de usuários no site da Destino Paraíba, abr. 2024



Fonte: Google Analytics, 2024.

**18.743**  
Visualizações  
abr. 2024

## País de origem do usuário



Brasil (12.214)



Estados Unidos (125)



Portugal (71)

**12.407**  
Novos usuários  
abr. 2024



# Participações em eventos



Paraíba promove atrativos turísticos na Abav Travel SP 2024, em São Paulo

11 a 12 abr. 2024

Campinas (SP)



Roteiros Turísticos da Paraíba são destaque do 7º Encontro de Negócios da Operadora NewIt

12 abr. 2024

Rio de Janeiro (RJ)



Destino Paraíba será divulgado na principal feira de turismo da América Latina

15 a 17 abr. 2024

São Paulo (SP)



# Síntese

Tabela 2 - Principais informações, mar. 2024

Item	Número
<b>1. Fluxo de passageiros</b>	
1.1 Doméstico	128.217
1.2 Internacional	100
1.3 Conexões domésticas e internacionais	566
Total	128.883
<b>2. Taxa de ocupação</b>	63,27%
<b>3. Mercado de trabalho</b>	
3.1 Comércio	397
3.2 Hotéis	15
3.3 Restaurantes	-43
3.4 Transportes	121

Fonte: Elaboração própria, 2024.



# Elaboração



EMPRESA PARAIBANA DE TURISMO S/A - PBTUR



UNIVERSIDADE FEDERAL DA PARAÍBA



LABORATÓRIO DE INTELIGÊNCIA ARTIFICIAL E MACROECONOMIA  
COMPUTACIONAL - LABIMEC