

PAINEL DE MONITORAMENTO DE INDICADORES TURÍSTICOS



REFERENTE: FEVEREIRO 2024
PUBLICAÇÃO: ABRIL 2024



Apresentação

A Paraíba é um estado brasileiro que fica localizada na região nordeste do Brasil. Essa unidade da federação possui 56.467.242 km² que são distribuídos em 223 municípios que, por sua vez, são habitados por 3.974.495 pessoas.

O estado é conhecido por ter belíssimos pontos turísticos. Na capital paraibana, João Pessoa, tem as praias de Cabo Branco e Tambaú; Centro Cultural de São Francisco; e o Mercado de Artesanato Paraibano, além dos diversos restaurantes e hotéis que estão prontos para acolher quem chega à cidade. No interior do estado, há praia Barra de Camaratuba, em Marataca; e o Parque Estadual Pedra da Boca, em Araruna.

O presente boletim é uma publicação que reúne dados estatísticos e indicadores do turismo no estado da Paraíba. Nesse sentido, entende-se que tais informações são primordiais para o processo de tomada de decisão dos gestores públicos e na elaboração de políticas para o referido setor. Entre as informações contidas nesse material, estão dados sobre: fluxo de passageiros (doméstico e internacional), mercado de trabalho e finanças públicas e eventos.



Equipe técnica

GOVERNADOR

João Azevêdo Lins Filho

VICE-GOVERNADOR

Lucas Ribeiro Novais de Araújo

SECRETÁRIA DE TURISMO E DESENVOLVIMENTO ECONÔMICO

Rosália Borges Lucas

PRESIDENTE DA EMPRESA PARAIBANA DE TURISMO S/A – PBTUR

Ferdinando José Lucena de Medeiros

DIRETORIA DE MARKETING

Allan Sales

COORDENADORIA DE RELAÇÃO DE MERCADO

Marcus Abrantes

COORDENAÇÃO DE INTELIGÊNCIA DE DADOS

Alexandre Antônio de Araújo

Antônio Cordeiro Antas

Bruno José Bezerra Silva

COORDENAÇÃO DE TECNOLOGIA DA INFORMAÇÃO

Ary Washington da Silva Junior

COORDENADOR DO LABORATÓRIO DE INTELIGÊNCIA ARTIFICIAL E MACROECONOMIA COMPUTACIONAL -LABIMEC

Cássio da Nóbrega Besarria



Sumário

0 5

Fluxo de
passageiros

0 6

Fluxo
doméstico

0 7

Fluxo
internacional

0 8

Taxa de
ocupação

0 9

Perfil do
turista

1 0

Mercado de
trabalho

1 1

Finanças
públicas e
turismo

1 2

Turismo na
rede

1 4

Participações
em eventos

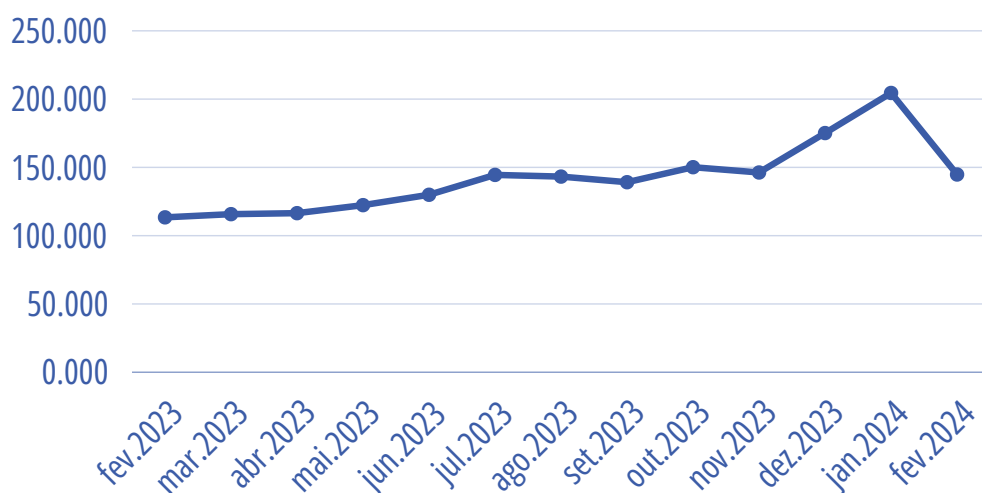
1 5

Síntese



Fluxo de passageiros

Gráfico 1 - Número de passageiros nos aeroportos Castro Pinto (João Pessoa) e João Suassuna (Campina Grande), fev. 2023 - fev. 2024



144.790
PASSAGEIROS
fev. 2024

Fonte: AENA, 2024.

Em fevereiro, o número de passageiros nos aeroportos de João Pessoa e Campina Grande continuou crescendo, seguindo a tendência de alta da segunda metade de 2023. No total, 144.790 pessoas embarcaram e desembarcaram nos dois terminais durante o mês.

JOÃO PESSOA

122.700

Fev. 2024

16,0%

% fev. 2024 vs. fev. 2023

CAMPINA GRANDE

22.090

Fev. 2024

189,9%

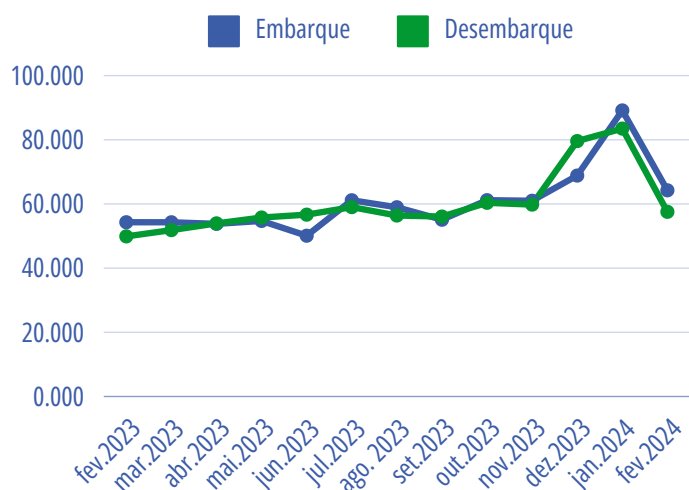
% fev. 2024 vs. fev. 2023

O aeroporto João Suassuna, em Campina Grande, viveu um grande crescimento nos últimos doze meses, consolidando-se como um dos principais polos aeroviários do nordeste brasileiro. O número de passageiros que utilizaram o terminal cresceu 189,9% nos últimos doze meses, enquanto as operações e o transporte de cargas aumentaram 167,1% e 37,5%, respectivamente. Essa performance coloca o aeroporto em posição de destaque na região, impulsionando o desenvolvimento local e regional.



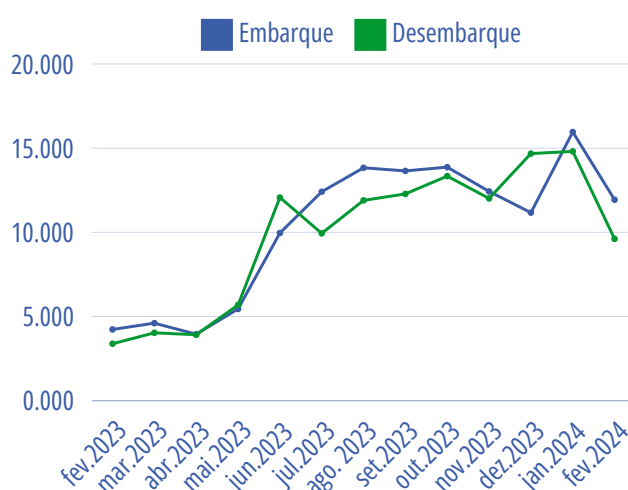
Fluxo segmentado

Gráfico 2 - Quantidade de passageiros em voos domésticos no aeroporto Castro Pinto (João Pessoa), fev. 2023 - fev. 2024



Fonte: AENA, 2024.

Gráfico 3 - Quantidade de passageiros em voos domésticos no aeroporto João Suassuna (Campina Grande), fev. 2023 - fev. 2024



Fonte: AENA, 2024.

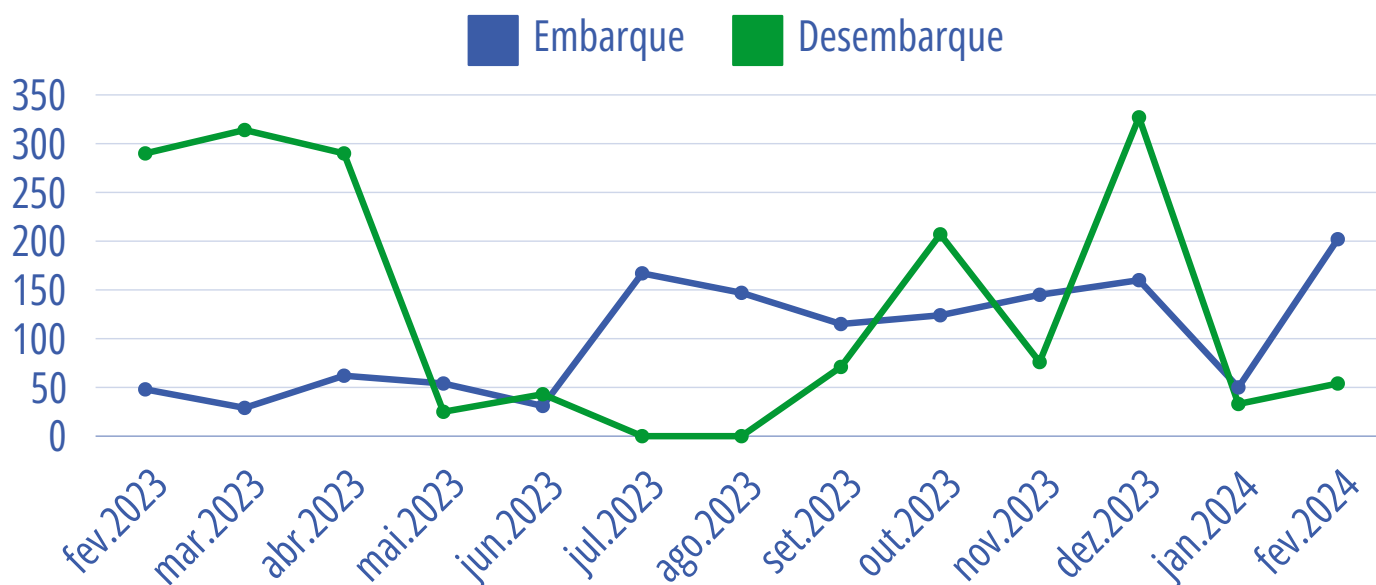
No último fevereiro, João Pessoa registrou um total de 57.555 chegadas, representando um aumento notável de 15,3% em comparação com o mesmo período de 2023. Além disso, as partidas totalizaram 64.256, indicando um incremento de 18,3% ao longo de um ano. Esses dados realçam a robustez do setor de aviação na região, apontando para um ambiente dinâmico que pode estimular tanto o turismo quanto a economia local. A intensa atividade também ressalta a importância estratégica do aeroporto de João Pessoa como um hub regional essencial.

No município de Campina Grande, foram registradas 9.614 chegadas e 11.937 partidas, refletindo um aumento de 184,07% e 181,5%, respectivamente, em relação ao período anterior de doze meses. Essa tendência ascendente indica um crescimento significativo no número de chegadas na segunda maior cidade da Paraíba em janeiro. Este resultado é de grande importância, pois sugere uma expansão no setor turístico e em atividades correlatas.



Fluxo internacional

Gráfico 4 - Quantidade de passageiros em voos internacionais no aeroporto Castro Pinto (João Pessoa), fev. 2023 - fev. 2024



Fonte: AENA, 2024.

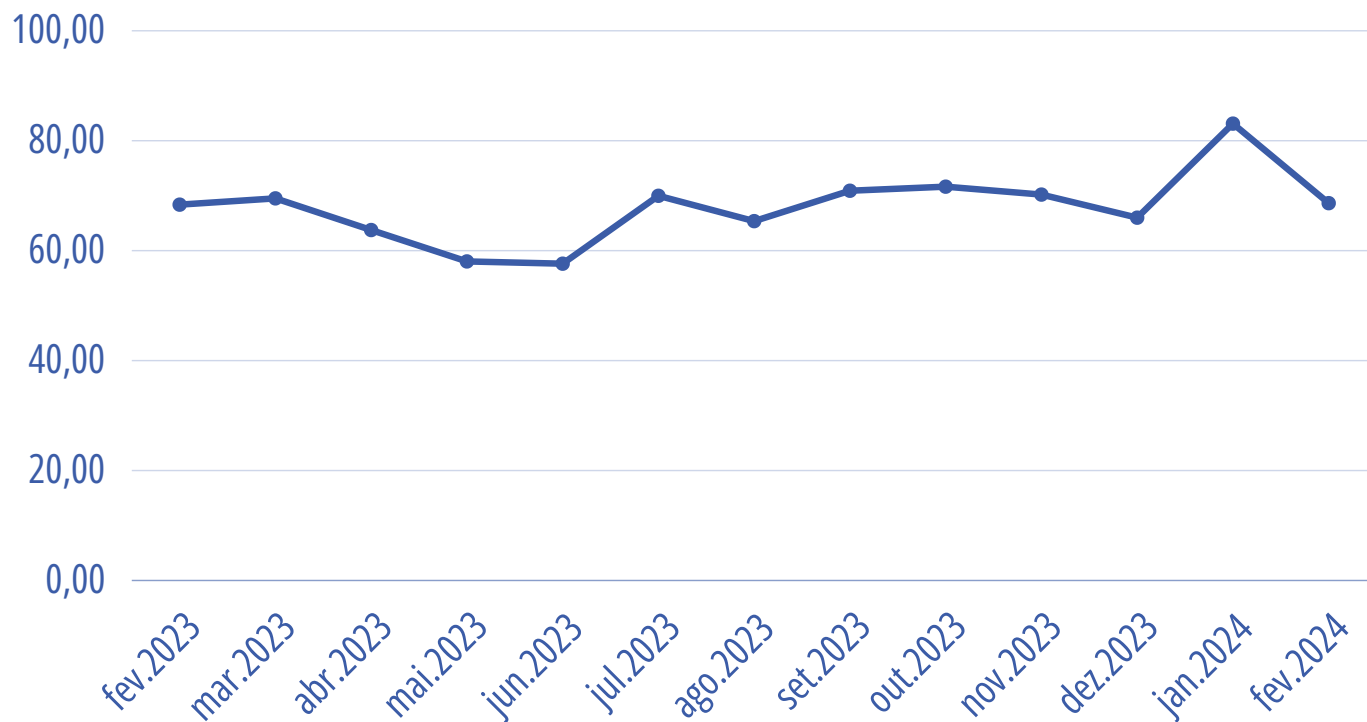
No aeroporto Castro Pinto, em João Pessoa, houve um aumento notável nos embarques internacionais, registrando um crescimento de 320,83% em relação ao mesmo período do ano anterior, totalizando 202 passageiros. No entanto, os desembarques diminuíram significativamente em -98,7% ao longo de doze meses, chegando a 54 passageiros no segundo mês de 2024. Esses números são relevantes, pois refletem a dinâmica na movimentação de passageiros, indicando um ambiente favorável ao crescimento do setor aeroportuário na região.

Nesse contexto, é relevante notar que o número de passageiros atingiu 256 pessoas. Esse considerável aumento na quantidade de viajantes ressalta a posição crucial do Aeroporto Castro Pinto como um ponto de referência vital em termos de conexões internacionais, consolidando sua influência tanto no âmbito econômico quanto no turístico.



Taxa de ocupação

Gráfico 5 - Taxa de ocupação hoteleira em João Pessoa, fev. 2023 - fev. 2024



Fonte: Boletim de Ocupação Hoteleira, 2024.




Em fevereiro, a ocupação hoteleira em João Pessoa atingiu 68,64% da capacidade, representando um aumento de 0,39% em relação ao mesmo período do ano anterior. A permanência média mensal foi de 2,99 dias, comparada a 3,20 dias no segundo mês de 2023.

O número total de hóspedes no Estado atingiu 175.700 em fevereiro deste ano, representando um aumento de 9,81% em comparação com o mesmo mês de 2023. No acumulado de janeiro a fevereiro, o total de hóspedes chegou a 392.980, refletindo um aumento de 7,07% em relação ao mesmo período do ano anterior.






Perfil do turista em João Pessoa

Fluxo de hóspedes e incidência percentual, segundo o país de residência permanente, 2024.

 Argentina	92	22,77%
 Estados Unidos	78	19,31%
 França	42	10,40%




Fonte: Ficha Nacional de Registro de Hóspedes-FNRH, 2024.

Fluxo de hóspedes e incidência percentual, segundo o estado de residência permanente, 2024.

 São Paulo	61.966	22,64%
 Pernambuco	40.071	14,64%
 Minas Gerais	27.769	10,15%

Fonte: Ficha Nacional de Registro de Hóspedes-FNRH, 2024.

Hóspedes Registrados nos Hotéis, segundo a profissão, 2024

 Profis. liberal	24,75%
 Apos.Pension.	12,87%
 Outros	10,64%




Fonte: Ficha Nacional de Registro de Hóspedes-FNRH, 2024.

Incidência percentual, segundo a região de residência permanente, 2024.

 Sudeste	40,32%
 Nordeste	35,28%
 Centro-Oeste	12,21%

Fonte: Ficha Nacional de Registro de Hóspedes-FNRH, 2024.

Hóspedes Registrados nos Hotéis, segundo o meio de transporte, 2024

 Avião	84,56%
 Automóvel	13,37%
 Ônibus	1,98%

Fonte: Ficha Nacional de Registro de Hóspedes-FNRH, 2024.



Mercado de trabalho

Tabela 1 - Número de admissões e desligamentos em setores tangentes ao turismo, fev. 2024

Segmento	Admitidos	Desligamento	Saldo
Comércio	4.160	4.271	-111
Hotéis	114	102	12
Restaurantes	964	891	73
Transporte	321	377	-56

Fonte: CAGED, 2024.

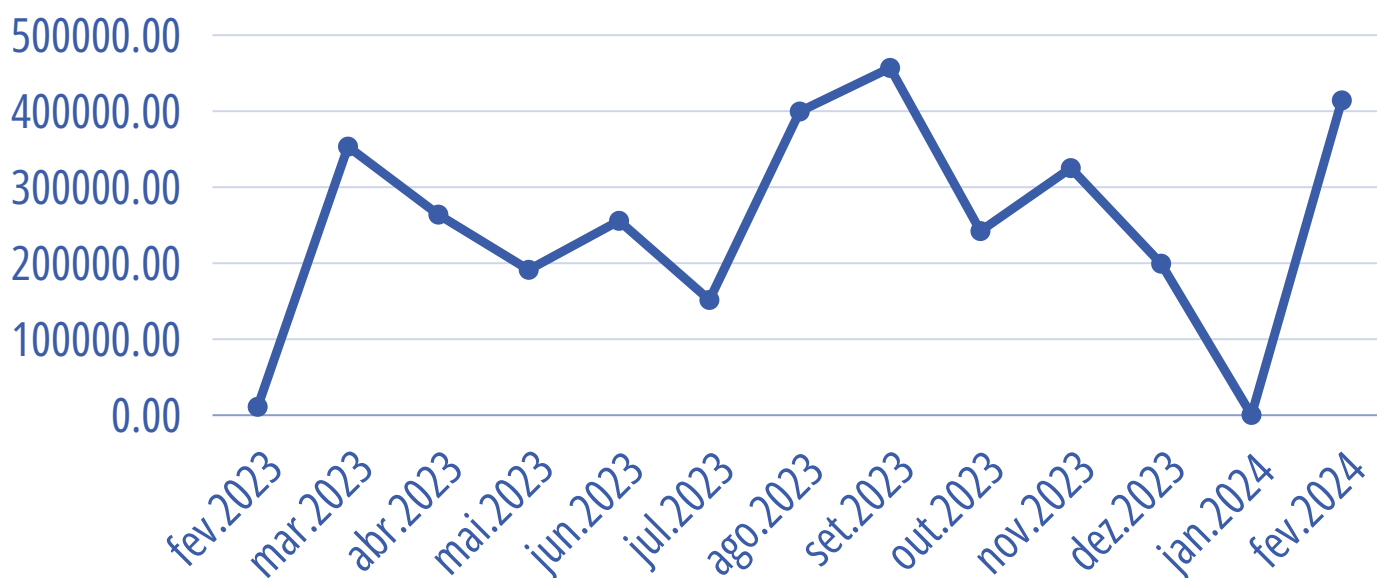
A dinâmica empregatícia na Paraíba está em pleno vigor, com a celebração de 5.559 novos contratos distribuídos em quatro setores distintos. O setor comercial se destaca por sua importância crucial, impulsionado sobretudo pelos excelentes resultados alcançados no varejo. Já no segmento hoteleiro, observa-se um notável aumento de 125% ao longo de um período de doze meses.

Seguindo essa linha de pensamento, nota-se um notável aumento de 92,11% no ramo dos restaurantes em comparação com o mesmo período do ano anterior. Por outro lado, é importante destacar que o setor de transporte está em declínio, com uma redução de 100% em relação ao mesmo mês de 2023. É válido mencionar que esses números não são definitivos, mas indicam um desempenho sólido nos aspectos relacionados ao turismo e suas atividades correlatas.



Finanças públicas e turismo

Gráfico 6 - Recurso empenhado em ações promocionais de fomento ao turismo, fev. 2023 - fev. 2024



Fonte: Portal da transparência, 2024.

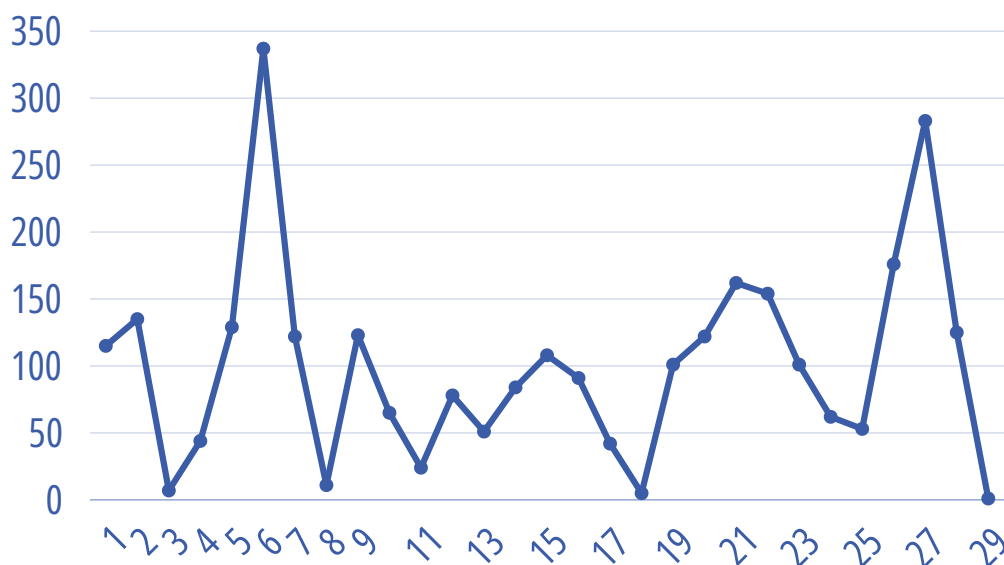
Nos últimos doze meses, houve uma média de investimento de R\$ 251.117,64 em projetos para promover o setor de turismo. Em fevereiro de 2024, esse investimento aumentou significativamente para R\$ 414.190,59, em comparação com os R\$ 11.037,08 investidos no mesmo período do ano anterior, representando um aumento de 3.655,35%.

Nesse mesmo contexto, é possível argumentar que o aporte financeiro mencionado traz benefícios para a economia local ao criar oportunidades de trabalho e fomentar práticas sustentáveis. Além disso, tais iniciativas destacam e incentivam os recursos naturais e culturais da Paraíba, atraindo mais turistas e impulsionando o desenvolvimento do setor turístico. Esse papel desempenhado é fundamental para expandir a base econômica da região.



Turismo na rede

Gráfico 7 - Número de usuários no site da PBTUR, fev. 2024



Fonte: Google Analytics, 2024.

6.195
Visualizações
fev. 2024

País de origem do usuário



Brasil (2.625)



Estados Unidos (61)



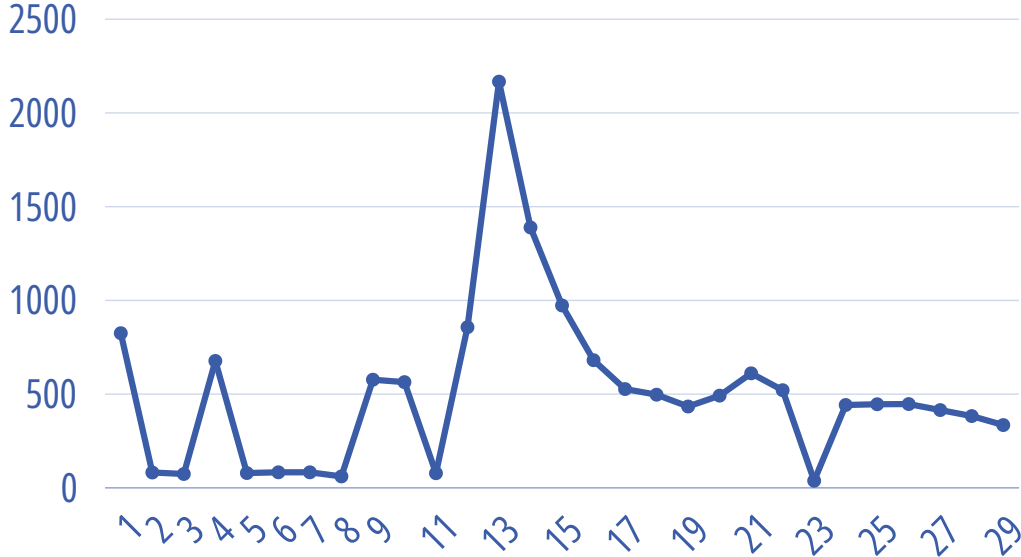
Rússia (21)

2.549
Novos usuários
fev. 2024



Turismo na rede

Gráfico 8 - Número de usuários no site da Destino Paraíba, fev. 2024



28.031
Visualizações
fev. 2024

Fonte: Google Analytics, 2024.

País de origem do usuário

 Brasil (18.731)
1

 Portugal (195)
2

 Estados Unidos (174)
3

19.205
Novos usuários
fev. 2024



Participações em eventos

POSICÃO	Destinos Nacionais	Destinos Internacionais
1º	Maceió (AL)	Buenos Aires (AR)
2º	Rio de Janeiro (RJ)	Cancún (MX)
3º	Salvador (BA)	Orlando (US)
4º	Porto Seguro (BA)	Punta Cana (DO)
5º	Natal (RN)	Santiago (CH)
6º	Fortaleza (CE)	Nova York (US)
7º	Porto de Galinhas (PE)	Lisboa (PT)
8º	Recife (PE)	San Andrés (CO)
9º	Maragogi (AL)	Paris (FR)
10º	João Pessoa (PB)	Roma (IT)

Paraíba no top 10 dos destinos mais procurados no Carnaval, indica Decolar

8 a 14 fev. 2024

João Pessoa (PB)

Paraíba participa do mais importante encontro de gestão de eventos e viagens corporativas, em São Paulo

27 e 28 fev. 2024

São Paulo (SP)

Paraíba em destaque no Encontro de Turismo em Lisboa

28 fev a 03 mar. 2024

Vila Galé Ópera, em Lisboa





Síntese

Tabela 2 - Principais informações, fev. 2024

Item	Número
1. Fluxo de passageiros	
1.1 Doméstico	143.362
1.2 Internacional	256
1.3 Conexões domésticas e internacionais	1.172
Total	144.790
2. Taxa de ocupação	68,64%
3. Mercado de trabalho	
3.1 Comércio	-111
3.2 Hotéis	12
3.3 Restaurantes	73
3.4 Transportes	-56
4. Finanças públicas	R\$ R\$ 414.190,59

Fonte: Elaboração própria, 2024.




Elaboração



EMPRESA PARAIBANA DE TURISMO S/A - PBTUR



UNIVERSIDADE FEDERAL DA PARAÍBA



LABORATÓRIO DE INTELIGÊNCIA ARTIFICIAL E MACROECONOMIA
COMPUTACIONAL - LABIMEC