

# Painel de Monitoramento de Indicadores Turísticos

Referente: dezembro 2023  
Publicação: fevereiro 2024



**GOVERNO DA PARAÍBA**

Secretaria de Turismo e Desenvolvimento Econômico

**Paraíba**  
muito mais que sol e mar





# Apresentação

A Paraíba é um estado brasileiro que fica localizada na região nordeste do Brasil. Essa unidade da federação possui 56.467.242 km<sup>2</sup> que são distribuídos em 223 municípios que, por sua vez, são habitados por 3.974.495 pessoas.

O estado é conhecido por ter belíssimos pontos turísticos. Na capital paraibana, João Pessoa, tem as praias de Cabo Branco e Tambaú; Centro Cultural de São Francisco; e o Mercado de Artesanato Paraibano, além dos diversos restaurantes e hotéis que estão prontos para acolher quem chega à cidade. No interior do estado, há praia Barra de Camaratuba, em Maratoca; e o Parque Estadual Pedra da Boca, em Araruna.

O presente boletim é uma publicação que reúne dados estatísticos e indicadores do turismo no estado da Paraíba. Nesse sentido, entende-se que tais informações são primordiais para o processo de tomada de decisão dos gestores públicos e na elaboração de políticas para o referido setor. Entre as informações contidas nesse material, estão dados sobre: fluxo de passageiros (doméstico e internacional), mercado de trabalho e finanças públicas e eventos.



# Equipe técnica

GOVERNADOR

João Azevêdo Lins Filho

VICE-GOVERNADOR

Lucas Ribeiro Novais de Araújo

SECRETÁRIA DE TURISMO E DESENVOLVIMENTO ECONÔMICO

Rosália Borges Lucas

PRESIDENTE DA EMPRESA PARAIBANA DE TURISMO S/A – PBTUR

Ferdinando José Lucena de Medeiros

DIRETORIA DE MARKETING

Allan Sales

COORDENADORIA DE RELAÇÃO DE MERCADO

Marcus Abrantes

COORDENAÇÃO DE INTELIGÊNCIA DE DADOS

Alexandre Antônio de Araújo

Antônio Cordeiro Antas

Bruno José Bezerra Silva

COORDENAÇÃO DE TECNOLOGIA DA INFORMAÇÃO

Ary Washington da Silva Junior

COORDENADOR DO LABORATÓRIO DE INTELIGÊNCIA ARTIFICIAL E  
MACROECONOMIA COMPUTACIONAL - LABIMEC

Cássio da Nóbrega Besarria



# Sumário

05

---

Fluxo de  
passageiros

06

---

Fluxo doméstico

07

---

Fluxo  
internacional

08

---

Taxa de  
ocupação

09

---

Perfil do turista

10

---

Mercado de  
trabalho

11

---

Finanças  
públicas e  
turismo

12

---

Turismo na rede

14

---

Participações  
em eventos

15

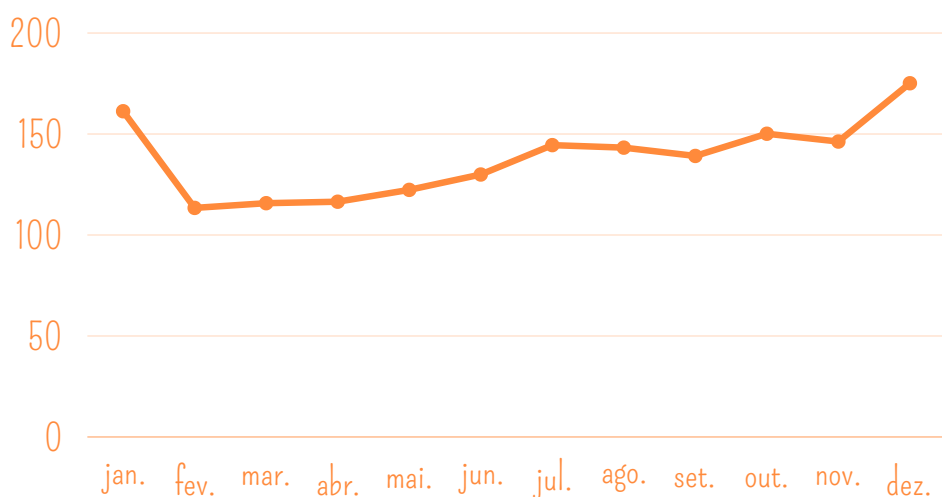
---

Síntese



# Fluxo de passageiros

Gráfico 1 - Número de passageiros nos aeroportos Castro Pinto (João Pessoa) e João Suassuna (Campina Grande), jan. - dez. 2023



Fonte: AENA, 2023.

**1.657.664**  
PASSAGEIROS  
acumulado de jan. - dez. 2023

Durante o mês de dezembro, o número de passageiros continuou a aumentar, seguindo a tendência observada na segunda metade do ano. Os aeroportos Castro Pinto, em João Pessoa, e João Suassuna, em Campina Grande, registraram um total de 175.135 passageiros ao longo desse período.

JOÃO PESSOA

**149.045**

DEZ. 2023

**+ 24,2%**

% dez. 2023 vs. dez. 2022



CAMPINA GRANDE

**26.090**

DEZ. 2023

**+ 192,7%**

% dez. 2023 vs. dez. 2022

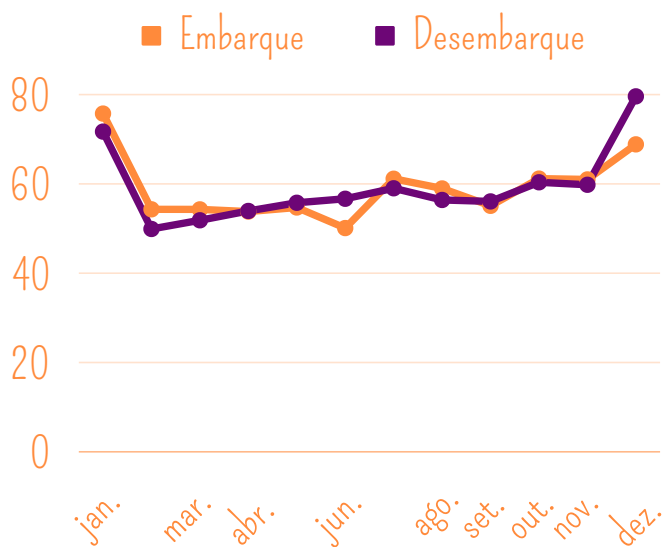


Neste cenário, vale ressaltar o impressionante desempenho registrado no Aeroporto João Suassuna, situado em Campina Grande, ao longo dos últimos doze meses. Experimentou-se um notável aumento de 192,7% no volume de passageiros, acompanhado por um crescimento expressivo de 198,1% nas atividades aéreas. Esses números posicionam o aeroporto de forma destacada na região nordeste do país.



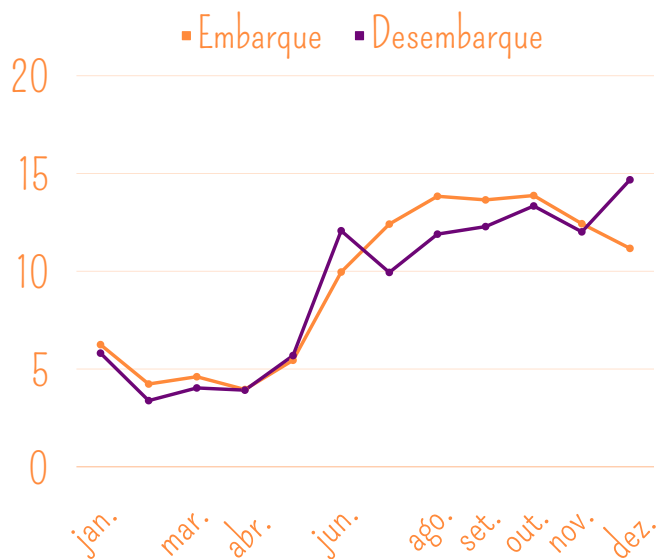
# Fluxo doméstico

Gráfico 2 - Quantidade de passageiros em voos domésticos no aeroporto Castro Pinto (João Pessoa), jan. - dez. 2023



Fonte: AENA, 2023.

Gráfico 3 - Quantidade de passageiros em voos domésticos no aeroporto João Suassuna (Campina Grande), jan. - dez. 2023



Fonte: AENA, 2023.

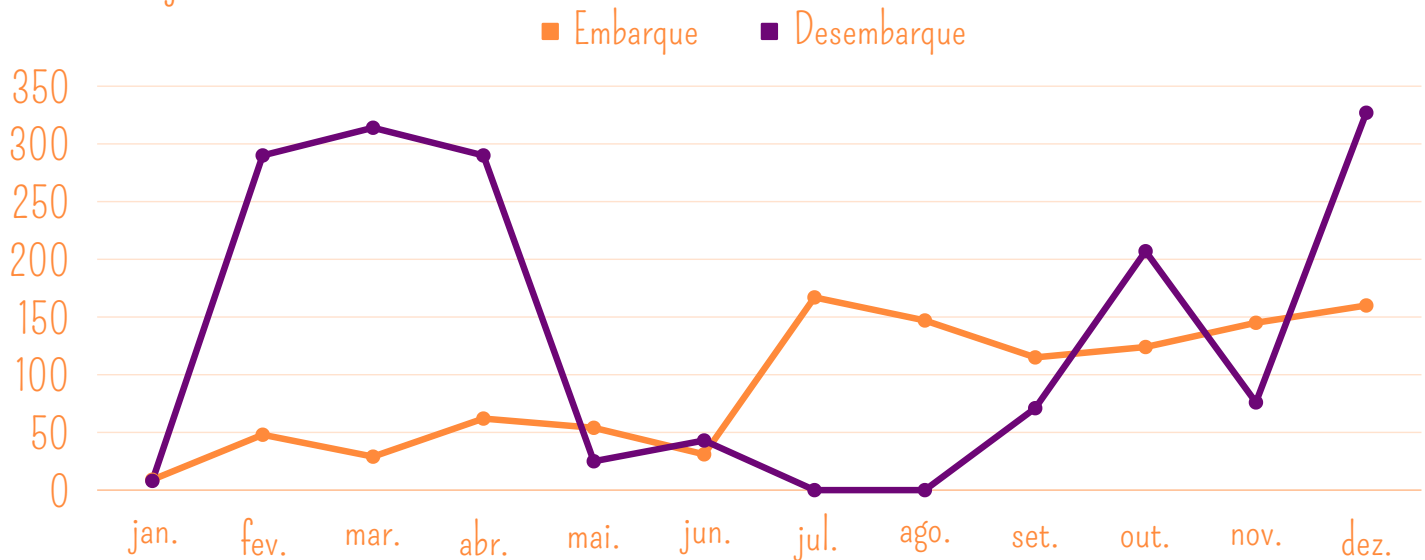
No último mês de dezembro, João Pessoa testemunhou um recorde anual de 79.603 desembarques, representando um aumento significativo de 21,92% em comparação ao mesmo período de 2022. Essa marca supera os 68.853 embarques registrados no último mês do ano. Estes números evidenciam a vitalidade do setor de transporte aéreo na região, apontando para um cenário dinâmico que pode impulsionar os setores turístico e econômico. A movimentação expressiva destaca ainda mais a posição estratégica do aeroporto pessoense como um hub regional essencial.

Em Campina Grande, registraram-se 14.678 desembarques e 11.171 embarques, desse modo, indicando um aumento de 214,43% e 163,15% em doze meses, respectivamente. Seguindo essa linha de raciocínio, afirma-se que a quantidade de desembarques no segundo maior município da Paraíba cresceu exponencialmente em dezembro. Esse resultado é importante, pois indica um crescimento no setor turístico e nas demais atividades correlacionadas.



# Fluxo internacional

Gráfico 4 - Quantidade de passageiros em voos internacionais no aeroporto Castro Pinto (João Pessoa), jan. - dez. 2023



Fonte: AENA, 2023.

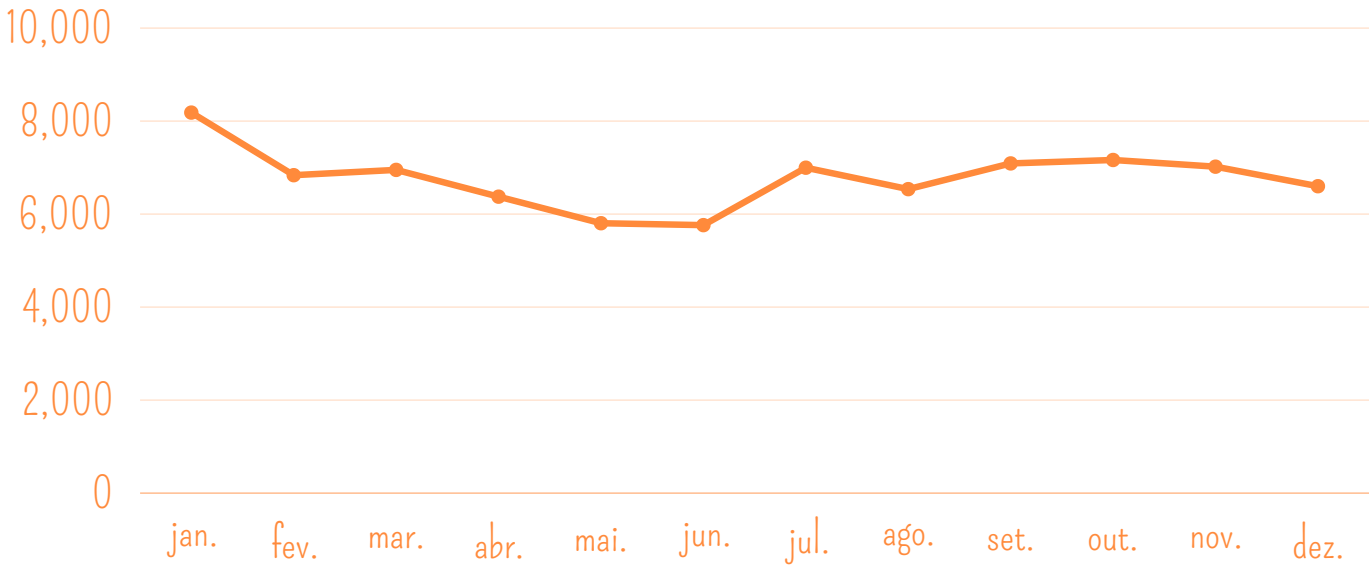
O Aeroporto Castro Pinto, situado em João Pessoa, experimentou um acréscimo nos embarques internacionais, apresentando um crescimento de 2,56% em relação ao mesmo período do ano anterior, totalizando 160 passageiros. Além disso, com um expressivo aumento de 76,76% ao longo de doze meses, o total de desembarques alcançou 327 passageiros. Esses dados refletem positivamente na movimentação de passageiros, indicando um ambiente favorável para o desenvolvimento do setor aeroportuário na região.

Seguindo essa perspectiva, é essencial ressaltar que mais de 2.742 pessoas compõem o fluxo de passageiros. O substancial aumento na movimentação de viajantes evidencia o Aeroporto Castro Pinto como uma crescente referência como ponto de conexão internacional, consolidando sua relevância nos âmbitos econômico e turístico.



# Taxa de ocupação

Gráfico 5 - Taxa de ocupação hoteleira em João Pessoa, jan. - dez. 2023



Fonte: Boletim de Ocupação Hoteleira, 2023.

No mês de dezembro, a ocupação na rede hoteleira da cidade de João Pessoa atingiu uma taxa de 66,00% dos quartos disponíveis, apresentando um aumento de 4,31% em comparação com o mesmo período de 2022. Ao longo do ano de 2023, a taxa de ocupação atingiu a marca de 67,79%, desse modo, registrando um acréscimo de 2,00% em relação ao mesmo intervalo do ano anterior.




O Fluxo Global Estimado para a cidade de João Pessoa, registrou no mês de dezembro de 2023, um total de 120.250 hóspedes, dessa forma, indicando uma alta de 4,61%, quando comparado ao mesmo mês de 2022. De janeiro a dezembro, o Fluxo Global Estimado ficou em 1.371.068 hóspedes, um aumento de 5,59% frente ao mesmo período do ano anterior.





# Perfil do turista em João Pessoa

Fluxo de hóspedes e incidência percentual, segundo o país de residência permanente, 2023.

 Estados Unidos	616	21,15%
 Argentina	569	19,54%
 Portugal	277	9,51%

Fonte: Ficha Nacional de Registro de Hóspedes-FNRH, 2023.

Incidência percentual, segundo a região de residência permanente, 2023.

 Nordeste	39,96%
 Sudeste	36,07%
 Centro-Oeste	11,12%

Fonte: Ficha Nacional de Registro de Hóspedes-FNRH, 2023.

Fluxo de hóspedes e incidência percentual, segundo o estado de residência permanente, 2023.

 São Paulo	264.187	19,31%
 Pernambuco	204.220	14,935%
 Minas Gerais	124.680	9,11%




Fonte: Ficha Nacional de Registro de Hóspedes-FNRH, 2023.

Hóspedes Registrados nos Hotéis, segundo o meio de transporte, 2023

 Avião	84,72%
 Automóvel	13,84%
 Ônibus	1,44%

Fonte: Ficha Nacional de Registro de Hóspedes-FNRH, 2023.

Hóspedes Registrados nos Hotéis, segundo a profissão, 2023

 Profis. liberal	26,41%
 Empresários	14,01%
 Apos.Pension.	13,02%

Fonte: Ficha Nacional de Registro de Hóspedes-FNRH, 2023.



# Mercado de trabalho

Tabela 1 - Número de admissões e desligamentos em setores tangentes ao turismo, dez. 2023

Segmento	Admitidos	Desligamento	Saldo
Comércio	3.723	3.368	355
Hotéis	94	87	7
Restaurantes	881	757	124
Transporte	252	260	-8

Fonte: CAGED, 2023.

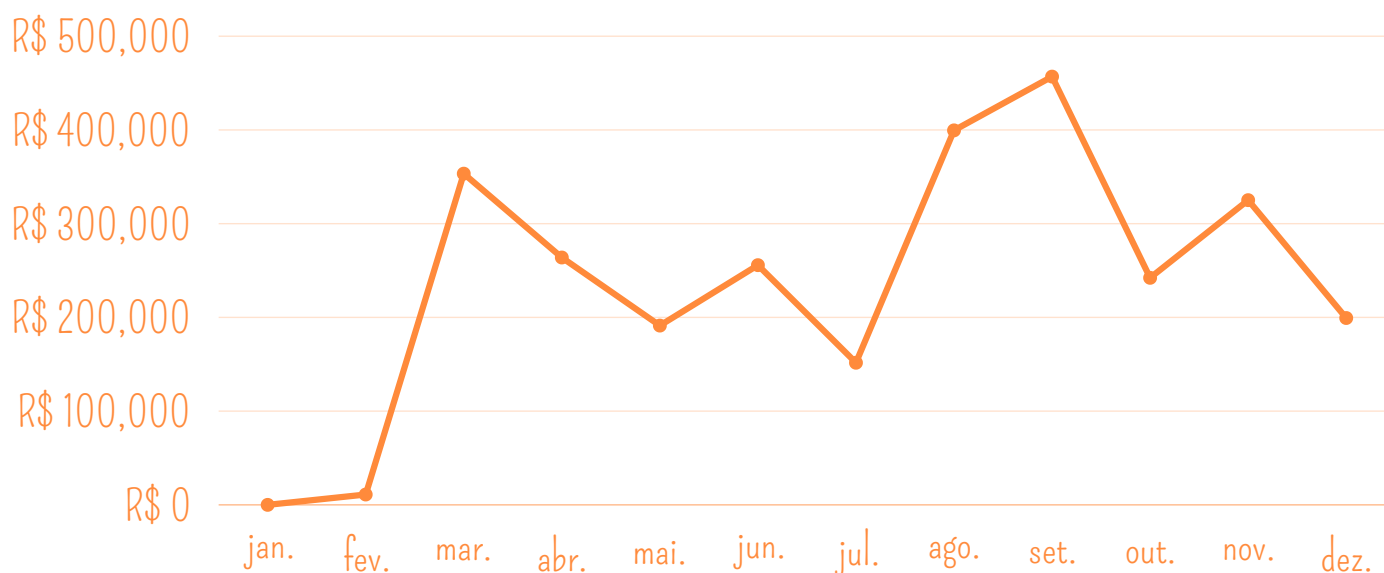
A dinâmica do mercado de trabalho na Paraíba mostra vigor, com 4.950 novos contratos firmados em quatro setores distintos, resultando em um saldo positivo notável de 478. O setor comercial desempenha um papel crucial, impulsionado especialmente pelos resultados excelentes no varejo. No âmbito hoteleiro, destaca-se uma redução de -36,36% ao longo de um período de doze meses.

Continuando nessa linha de raciocínio, observa-se que o ramo de restaurantes registrou um incremento significativo de 110,16% em comparação ao período correspondente no ano anterior. Além disso, é crucial ressaltar que o setor de transporte apresenta um cenário aquecido, registrando um aumento de 86,21% em relação ao mesmo mês de 2022. Vale salientar que esses dados não possuem caráter determinístico, mas indicam o sólido desempenho dos elementos associados ao turismo e suas atividades correlatas.



# Finanças públicas e turismo

Gráfico 6 - Recurso empenhado em ações promocionais de fomento ao turismo, jan. - dez. 2023



Fonte: Portal da transparência, 2023.

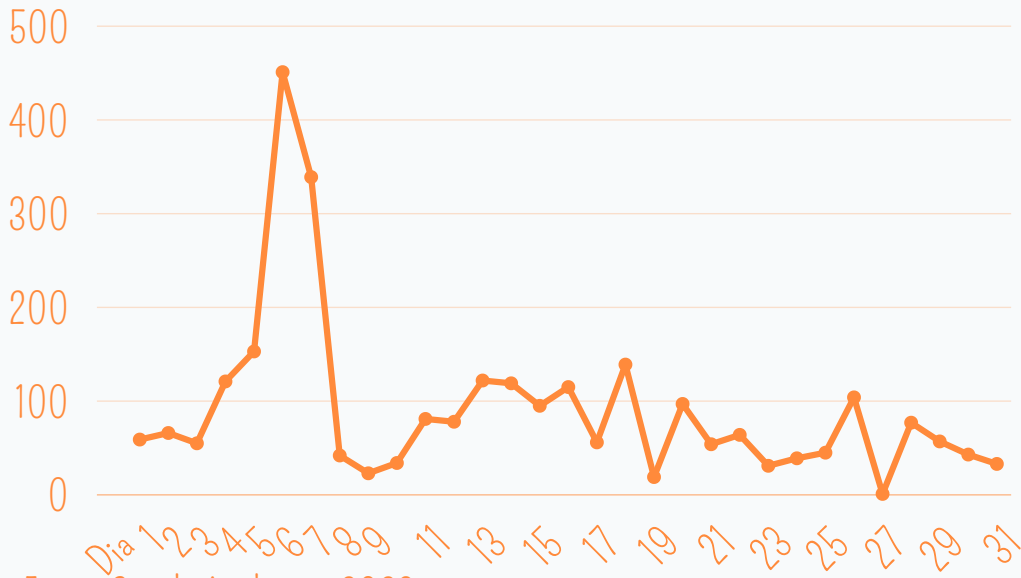
No transcorrer do ano de 2023, destinou-se, em média, um montante de R\$ 237.501,23 para a promoção de iniciativas voltadas ao impulso do setor turístico. Somente no mês de dezembro, observou-se um investimento de R\$ 199.347,24, representando um incremento de 18,27% em relação ao mesmo período de 2022.

Seguindo essa linha de pensamento, é possível afirmar que o investimento financeiro em questão tem um impacto positivo na economia local, gerando empregos e incentivando práticas de desenvolvimento sustentável. Além disso, tais ações destacam e promovem os encantos naturais e culturais da Paraíba, atraindo um maior número de visitantes e impulsionando o crescimento do setor turístico. Esse papel desempenhado é crucial para diversificar a base econômica regional.



# Turismo na rede

Gráfico 7 - Número de usuários no site da PBTUR, dez. 2023



Fonte: Google Analytics, 2023.

5.497  
Visualizações  
dez. 2023

## País de origem do usuário



Brasil (2.632)



Estados Unidos (34)



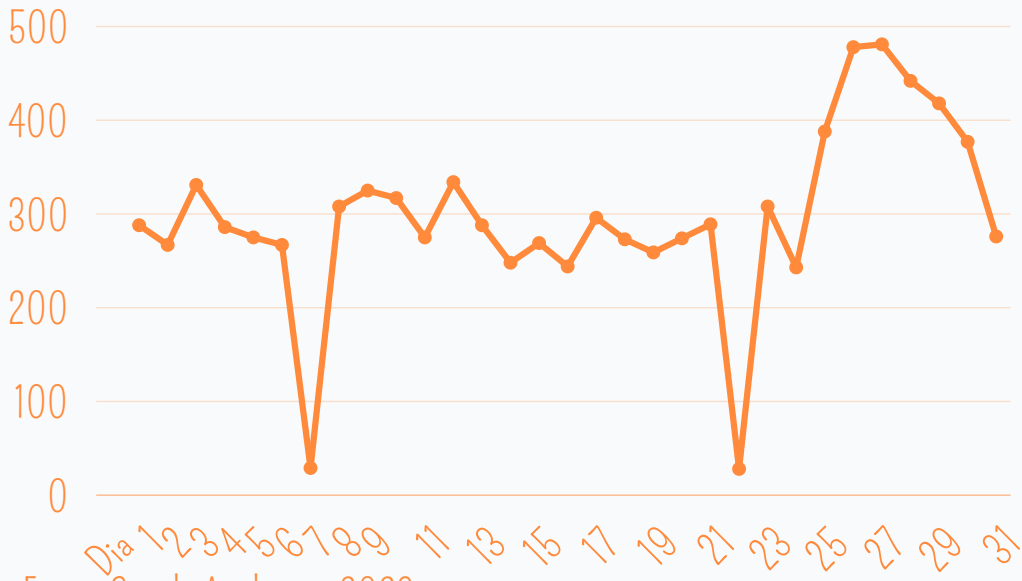
Alemanha (7)

2.527  
Novos usuários  
dez. 2023



# Turismo na rede

Gráfico 8 - Número de usuários no site da Destino Paraíba, dez. 2023



13.960  
Visualizações  
dez. 2023

Fonte: Google Analytics, 2023.

## País de origem do usuário



Brasil (9.213)



Estados Unidos (69)



Portugal (30)

9.181  
Novos usuários  
dez. 2023



## Participações em eventos



Programação especial movimentada a cidade de Mulungu

2 dez. 2023  
Mulungu (PB)



Destino Paraíba apresenta experiências turísticas no Salão Nacional de Turismo 2023

15 a 17 dez. 2023  
Brasília (DF)



Genius: PBTur lança plataforma de dados turísticos da Paraíba

19 dez. 2023  
João Pessoa (PB)



# Síntese

Tabela 2 - Principais informações, dez. 2023

Item	Número
1. Fluxo de passageiros	
1.1 Doméstico	174.305
1.2 Internacional	487
1.3 Conexões domésticas e internacionais	343
Total	175.135
3. Taxa de ocupação	66,00%
2. Mercado de trabalho	
2.1 Comércio	355
2.2 Hotéis	7
2.3 Restaurantes	124
2.4 Transportes	-8
4. Finanças públicas	R\$ 199.347,24

Fonte: Elaboração própria, 2023.




# Elaboração



EMPRESA PARAIBANA DE TURISMO S/A - PBTUR



UNIVERSIDADE FEDERAL DA PARAÍBA



LABORATÓRIO DE INTELIGÊNCIA ARTIFICIAL E MACROECONOMIA  
COMPUTACIONAL - LABIMEC