

PAINEL DE MONITORAMENTO DE INDICADORES TURÍSTICOS



APRESENTAÇÃO

A Paraíba é um estado brasileiro que fica localizada na região nordeste do Brasil. Essa unidade da federação possui 56.467.242 km² que são distribuídos em 223 municípios que, por sua vez, são habitados por 3.974.495 pessoas.

O estado é conhecido por ter belíssimos pontos turísticos. Na capital paraibana, João Pessoa, tem as praias de Cabo Branco e Tambaú; Centro Cultural de São Francisco; e o Mercado de Artesanato Paraibano, além dos diversos restaurantes e hotéis que estão prontos para acolher quem chega à cidade. No interior do estado, há praia Barra de Camaratuba, em Marataca; e o Parque Estadual Pedra da Boca, em Araruna.

O presente boletim é uma publicação que reúne dados estatísticos e indicadores do turismo no estado da Paraíba. Nesse sentido, entende-se que tais informações são primordiais para o processo de tomada de decisão dos gestores públicos e na elaboração de políticas para o referido setor. Entre as informações contidas nesse material, estão dados sobre: fluxo de passageiros (doméstico e internacional), mercado de trabalho e finanças públicas e eventos.



EQUIPE TÉCNICA

GOVERNADOR

JOÃO AZEVÊDO LINS FILHO

VICE-GOVERNADOR

LUCAS RIBEIRO NOVAIS DE ARAÚJO

SECRETÁRIA DE TURISMO E DESENVOLVIMENTO ECONÔMICO

ROSÁLIA BORGES LUCAS

PRESIDENTE DA EMPRESA PARAIBANA DE TURISMO S/A – PBTUR

FERDINANDO JOSÉ LUCENA DE MEDEIROS

DIRETORIA DE MARKETING

ALLAN SALES

COORDENADORIA DE RELAÇÃO DE MERCADO

MARCUS ABRANTES

**COORDENADOR DO LABORATÓRIO DE INTELIGÊNCIA ARTIFICIAL E
MACROECONOMIA COMPUTACIONAL -LABIMEC**

CASSIO DA NOBREGA BESARRIA

PESQUISADORES

BRUNO JOSÉ BEZERRA SILVA

GABRIEL SANTOS DE SOUSA

ALEXANDRE ANTÔNIO DE ARAÚJO



SUMÁRIO

05

*Fluxo de
passageiros*

06

*Fluxo
doméstico*

07

*Fluxo
internacional*

08

*Mercado de
trabalho*

09

*Taxa de
ocupação*

10

*Finanças
públicas e
turismo*

11

*Turismo na
rede*

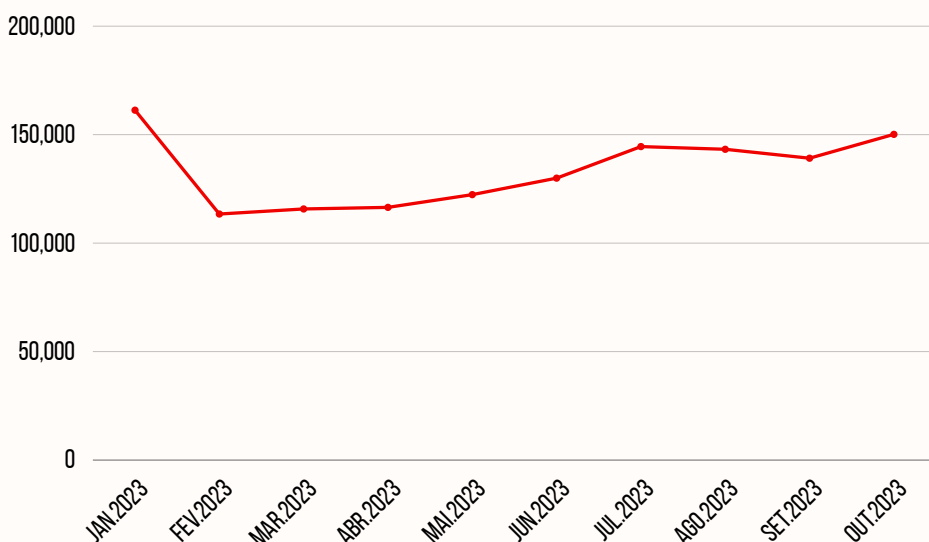
13

Eventos



FLUXO DE PASSAGEIROS

Gráfico 1 - Número de passageiros nos aeroportos Castro Pinto (João Pessoa) e João Suassuna (Campina Grande), jan. - out. 2023



Fonte: AENA, 2023.

1.336.265

PASSAGEIROS

acumulado de jan. - out. 2023

No mês de outubro, o tráfego de passageiros continuou a seguir a tendência de crescimento observada na segunda metade do ano. Os aeroportos Castro Pinto (João Pessoa) e João Suassuna (Campina Grande) registraram um total de 150.138 passageiros durante esse período.

JOÃO PESSOA

122.301

OUT. 2023

+ 16,0%

% out. 2023 vs. out. 2022

CAMPINA GRANDE

27.837

OUT. 2023

+ 184,4%

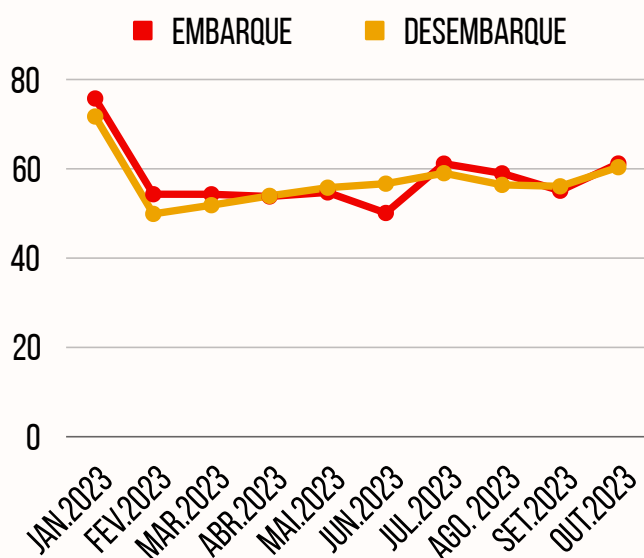
% out. 2023 vs. out. 2022

Nesse sentido, é relevante ressaltar o desempenho positivo no aeroporto João Suassuna, em Campina Grande, ao longo dos últimos doze meses, pois registrou-se um significativo aumento de 184,4% no número de passageiros, um crescimento de 100,4% nas operações aéreas e um acréscimo de 10,4% no transporte de cargas. Esses resultados posicionam o aeroporto como um dos destaques na região nordeste do país.



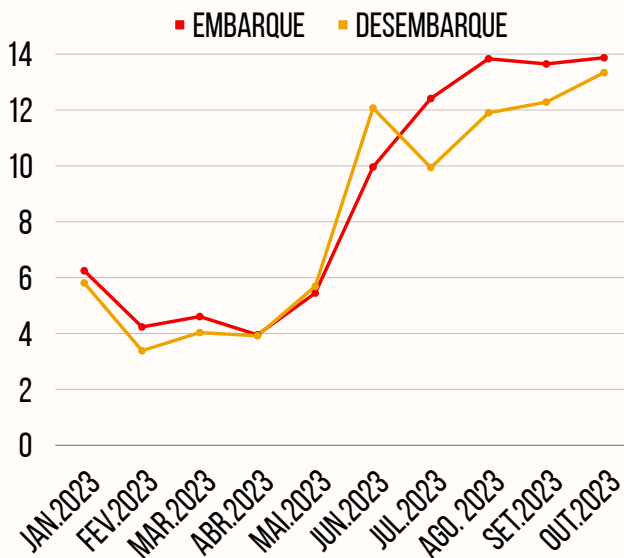
FLUXO DOMÉSTICO

Gráfico 2 - Quantidade de passageiros em voos domésticos no aeroporto Castro Pinto (João Pessoa), jan. - out. 2023



Fonte: AENA, 2023.

Gráfico 3 - Quantidade de passageiros em voos domésticos no aeroporto João Suassuna (Campina Grande), jan. - out. 2023



Fonte: AENA, 2023.

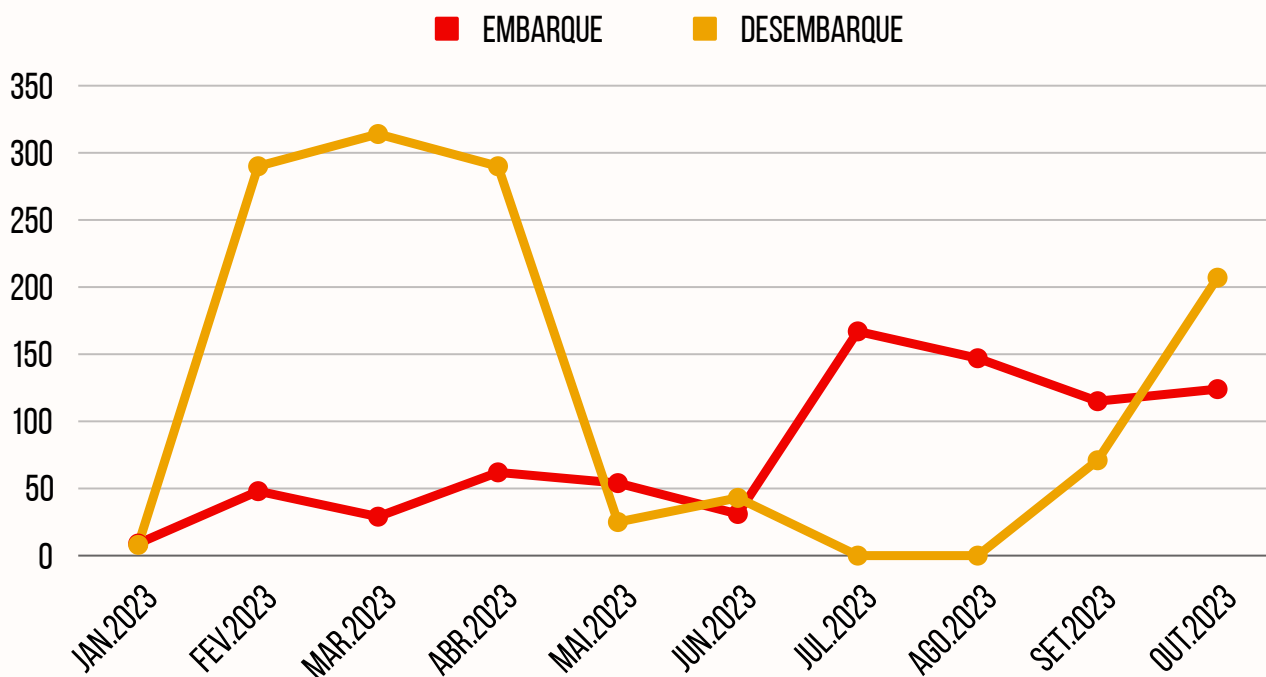
Em outubro, João Pessoa registrou 60.361 desembarques, representando um aumento de 7,64% e 17,23% em relação ao mês anterior e em doze meses, respectivamente. Paralelamente, o aeroporto local contabilizou 61.182 embarques. Esses números destacam a vitalidade do transporte aéreo na região, indicando um cenário dinâmico e um possível impulso para os setores turístico e econômico. A expressiva movimentação revela a importância estratégica do aeroporto pessoense como um hub regional.

Na cidade de Campina Grande, notou-se um crescimento significativo nos últimos quatro meses. Nesse contexto, houve um aumento de 8,59% nos desembarques e de 1,63% nos embarques em comparação com o mês anterior. Nesse prisma, nota-se que a quantidade de desembarques está se aproximando cada vez mais do número de embarques. Esses números são relevantes, pois indicam um aumento consistente nos fluxos de desembarques e embarques no município campinense.



FLUXO INTERNACIONAL

Gráfico 4 - Quantidade de passageiros em voos internacionais no aeroporto Castro Pinto (João Pessoa), jan. - out. 2023



Fonte: AENA, 2023.

O Aeroporto Castro Pinto, em João Pessoa, testemunhou um notável aumento nos embarques internacionais, revelando um crescimento significativo de 7,83% em relação ao mês anterior. O aumento percentual reflete positivamente na movimentação de passageiros, indicando um cenário favorável para o desenvolvimento do setor aeroportuário na região.

Ademais, é possível notar que mais de duzentas (200) pessoas realizaram o desembarque em João Pessoa. Em comparação com o mês de setembro, esse número representa um aumento expressivo de 191,55% no volume de passageiros provenientes de voos internacionais. O considerável incremento no fluxo de passageiros destaca a atratividade do aeroporto Castro Pinto como um ponto de conexão internacional em ascensão, desse modo, reforçando sua importância econômica e turística.



MERCADO DE TRABALHO

Tabela 1 - Número de admissões e desligamentos em setores tangentes ao turismo, out. 2023

Segmento	Admitidos	Desligamento	Saldo
Comércio	4.617	3.582	1.035
Hotéis	91	68	23
Restaurantes	850	818	32
Transporte	405	330	75

Fonte: Novo CAGED, 2023.

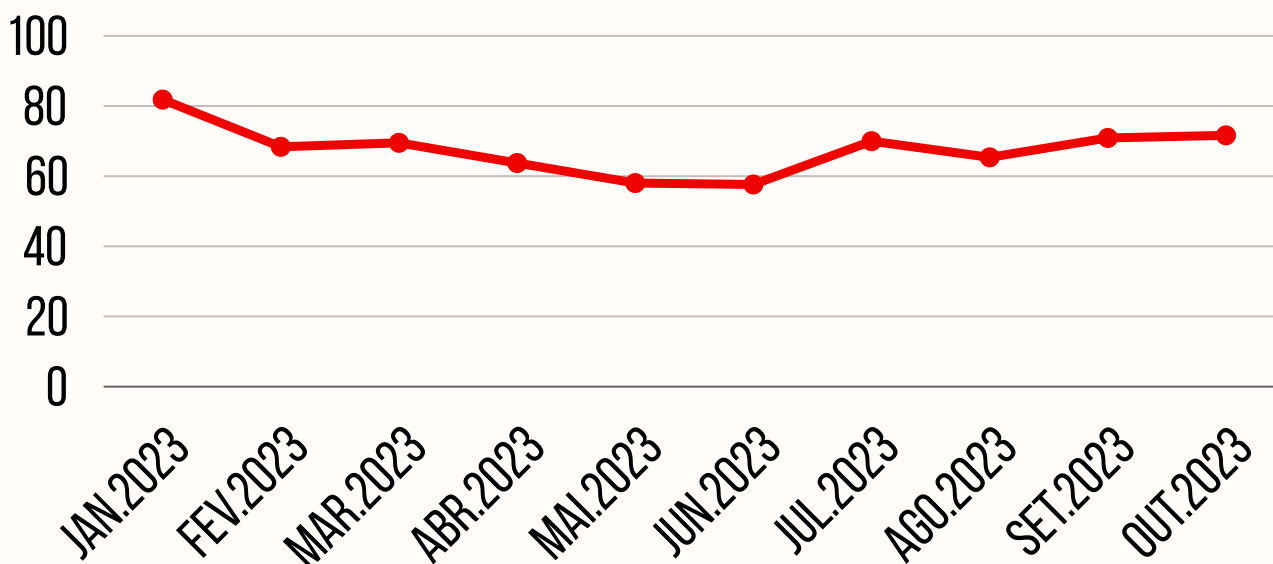
A dinâmica do mercado de trabalho na Paraíba mostra vigor, conforme evidenciado pelos dados apresentados na tabela 1. No setor de comércio, observa-se um crescimento de 11,17% em comparação com o mês anterior, sendo impulsionado principalmente pelo desempenho destacado do segmento atacadista. No setor hoteleiro, foi registrado um aumento de 15,00% em comparação com os números de setembro.

Apesar dos números absolutos positivos, os setores de restaurantes e transportes registram uma queda de -81,18% e -34,21%, respectivamente, no saldo em relação ao mês anterior. No entanto, é importante afirmar que o saldo no setor de transporte em outubro é superior à média dos últimos dez meses (55,60). Por fim, destaca-se que diante dos festejos e comemorações nos próximos meses, espera-se que esses percentuais sofram uma reversão.



TAXA DE OCUPAÇÃO

Gráfico 5 - Taxa de ocupação hoteleira em João Pessoa, jan. - out. 2023



Fonte: Boletim de Ocupação Hoteleira, 2023.

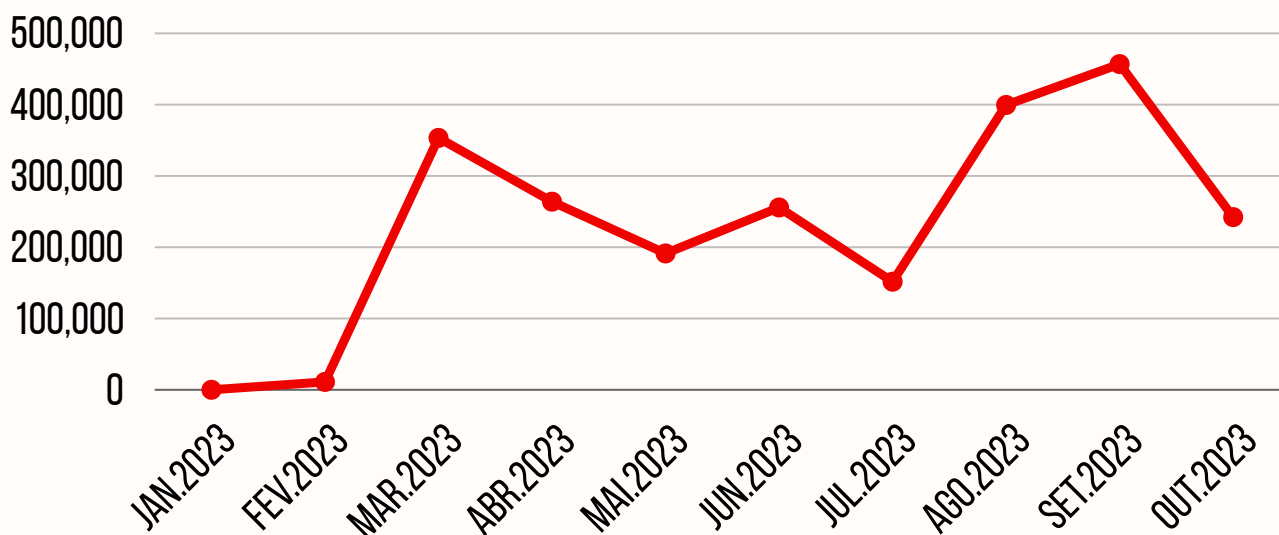
A taxa de ocupação nos hotéis de João Pessoa registrou 71,64%, ocupando mais de dois terços dos quartos disponíveis. Em comparação com setembro, observa-se um aumento de 1,04%, enquanto nos últimos doze meses, esse incremento atingiu 2,12%. No acumulado de janeiro a outubro, a média de ocupação foi de 67,70%, indicando um crescimento de 2,03% em relação ao mesmo período no ano anterior.

Os Estados que mais contribuíram para o fluxo foram liderados por São Paulo, responsável por 18,59% do total, seguido por Pernambuco (14,63%), Minas Gerais (9,18%), Rio Grande do Norte (8,6%) e Rio de Janeiro (6,99%). Em comparação com o mesmo período de 2022, São Paulo registrou um aumento significativo de 6,19%, enquanto Pernambuco teve uma redução de 3,11%. Minas Gerais apresentou uma notável alta de 36,54%, o Rio Grande do Norte teve uma variação positiva de 7,22%, e o Rio de Janeiro experimentou um aumento de 16,22%. Ao longo dos primeiros dez meses do ano, foram contabilizados 2.542 hóspedes. Na ótica internacional, destacam-se como os principais países a Argentina, com uma incidência de 20,57%, seguida pelos Estados Unidos (20,30%), Portugal (9,64%), Itália (7,40%) e Paraguai (5,86%).



FINANÇAS PÚBLICAS E TURISMO

Gráfico 6 - Recurso empenhado em ações promocionais de fomento ao turismo, jan. - out. 2023.



Fonte: Portal da Transparência, 2023.

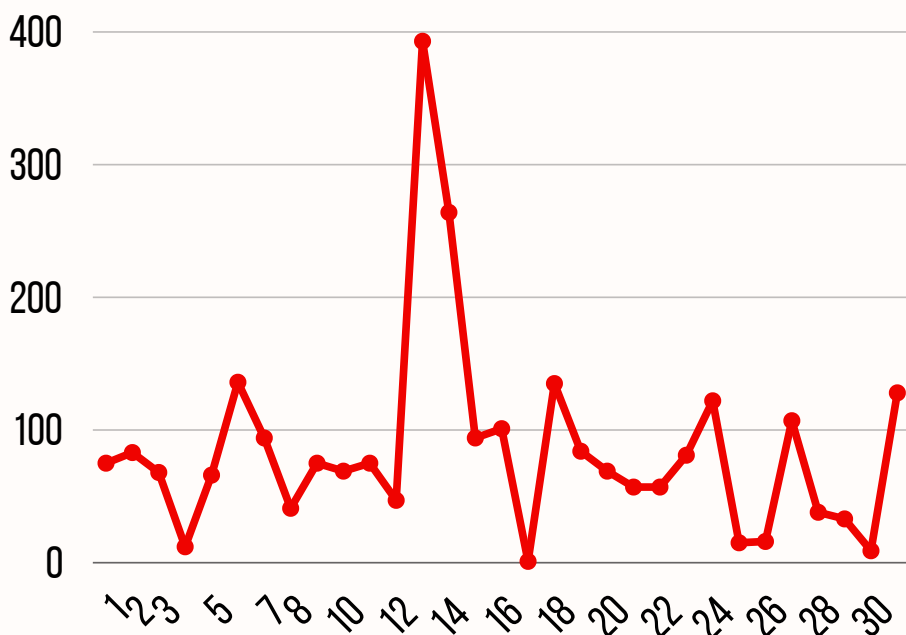
Durante os primeiros dez meses, uma média de R\$ 232.558,15 foi destinada a iniciativas promocionais para impulsionar o turismo. No entanto, em outubro, os valores destinados atingiram R\$ 242.225,11, indicando um aumento de 4,16% em relação à média acumulada até aquele momento.

Seguindo essa linha de ideias, é possível afirmar que o investimento em questão tem um impacto positivo na economia local, gerando oportunidades de emprego e incentivando práticas sustentáveis de desenvolvimento. Além disso, tais ações destacam e divulgam as belezas naturais e culturais da Paraíba, atraindo mais turistas e contribuindo para a expansão do setor, o que desempenha um papel crucial na diversificação da base econômica da região.



TURISMO NA REDE

Gráfico 7 - Número de usuários no site da PBTUR em outubro de 2023



6.164
Visualizações
out. 2023

Fonte: Google Analytics, 2023.

PAÍS DE ORIGEM DOS USUÁRIOS

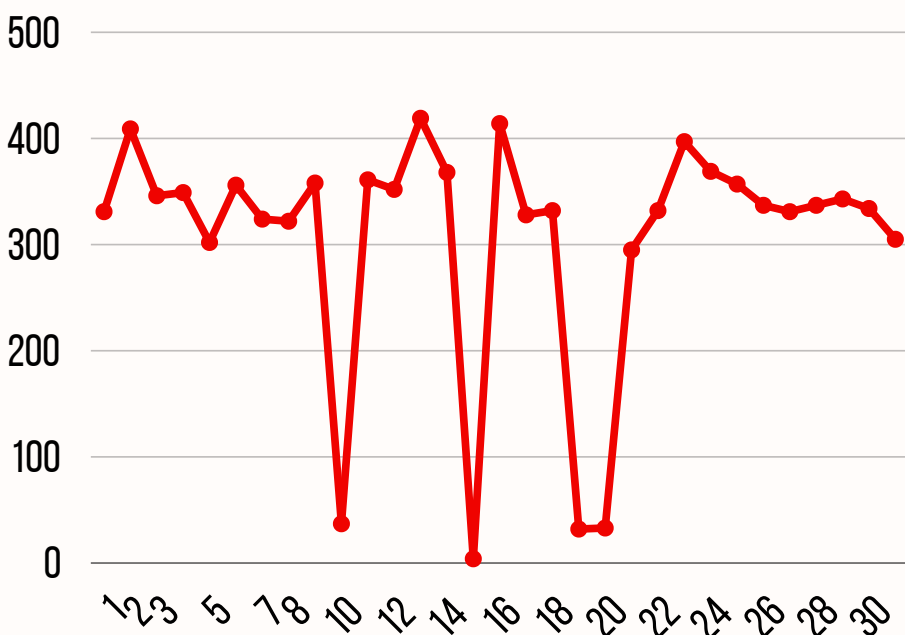
1. Brasil	2.724
2. Estados Unidos	25
3. Portugal	8
4. China	5
5. Alemanha	5

2.655
Novos usuários
out. 2023



TURISMO NA REDE

Gráfico 8 - Número de usuários no site da Destino Paraíba em outubro de 2023



15.970
Visualizações
out. 2023

Fonte: Google Analytics, 2023.

PAÍS DE ORIGEM DOS USUÁRIOS

1. Brasil	10.150
2. Estados Unidos	93
3. Portugal	54
4. Alemanha	20
5. Argentina	15

10.216
Novos usuários
out. 2023



EVENTOS



Paraíba sedia Feira Internacional de Negócios Criativos e Colaborativos

6 a 8 out. 2023

João Pessoa (PB)



Paraíba é destaque em Brazil Travel Market (BTM)

19 out. 2023

Fortaleza (CE)



Trade turístico da Paraíba participa de workshop para melhorar experiência dos turistas estrangeiros

25 out. 2023

João Pessoa (PB)



ELABORAÇÃO

EMPRESA PARAIBANA DE TURISMO S/A - PBTUR



UNIVERSIDADE FEDERAL DA PARAÍBA



LABORATÓRIO DE INTELIGÊNCIA ARTIFICIAL E MACROECONOMIA
COMPUTACIONAL - LABIMEC

